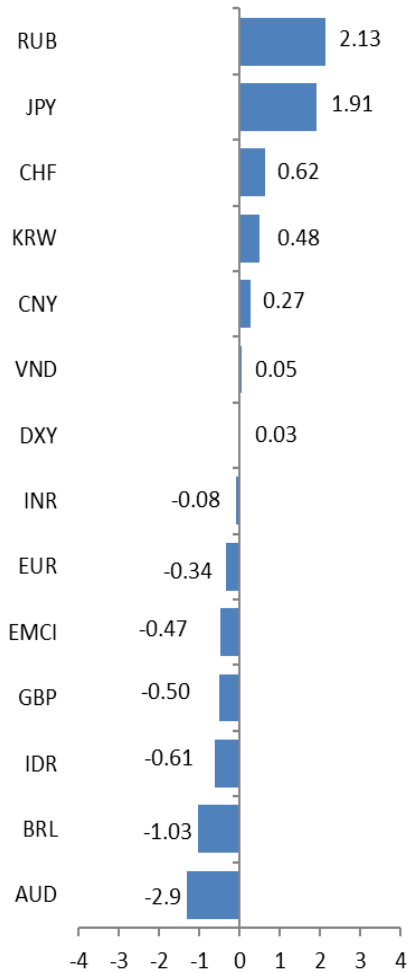




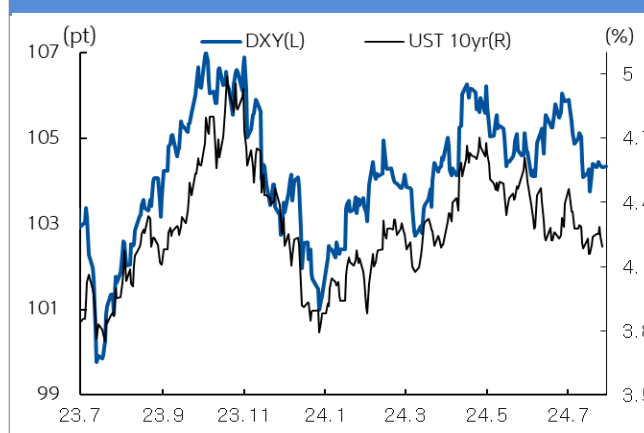
■ 주간변동률(%)



주) 달러 대비 절상(+)/절하(-)를 의미

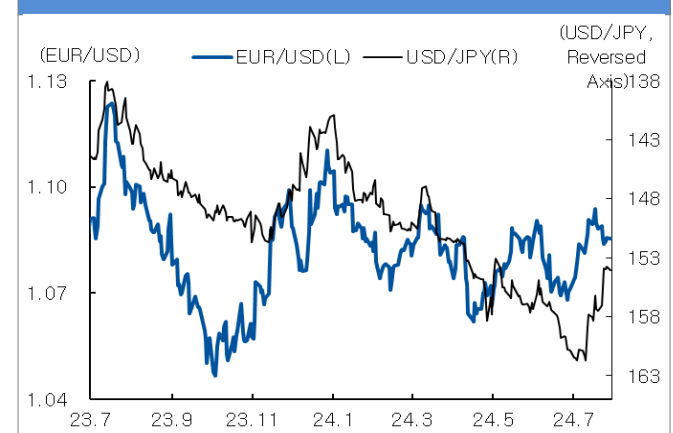
- 지난 주(7/22~7/26) 글로벌 외환시장은 달러 강보합(+0.3%), 유로 약세(-0.34%), 엔화 강세(+1.91%)
 - 엔화 강세가 이어지며 달러 인덱스 하락할 수 있는 환경 조성되었으나 미 기술주 하락에 따른 미국 증시 부진이 위험회피 심리로 이어졌고 달러 인덱스 하락 제한되며 104pt 선 마감
 - 엔 캐리 트레이드 청산이 고금리 통화의 하락을 초래했고 유로화는 약세 보임. 유로존의 경제 지표 부진 역시 유로화 약세 요인으로 작용하며 유로 환율은 1.085달러 마감
 - 엔화 약세를 지적한 트럼프 인터뷰 후 엔화 매도 포지션 청산으로 엔화 환율 하락. 주중 한때 엔화 환율은 달러당 152엔 하회했으나 주 후반 153엔대까지 상승
- 미 인플레이션 지표 개선되고 있고 미 GDP는 시장 예상치 상회했으나 미 증시 하락으로 투자심리 제한되었고 이에 신흥국 통화 지수(-0.47%)는 금주 하락
 - 러시아 중앙은행 경제 여전히 과열되어 있다고 판단. 전주 통화정책 회의에서 200bp 인상. 러시아 루블(+2.13)은 전주 강세 보임
 - 전주 베트남 동(+0.05%)은 강세, 인도 루피(-0.08%)와 인도네시아 루피아(-0.61%)는 약세 기록

미국 국채 금리와 달러 지수 추이



자료 : Bloomberg, 신한은행 S&T센터


유로화와 엔화 환율 추이



자료 : Bloomberg, 신한은행 S&T센터

Weekly Global FX Market Monitor

2024. 7.29



Indonesia

신한인도네시아은행 자금부 이상훈
021-2975-1716
sanghoonlee@shinhan.com

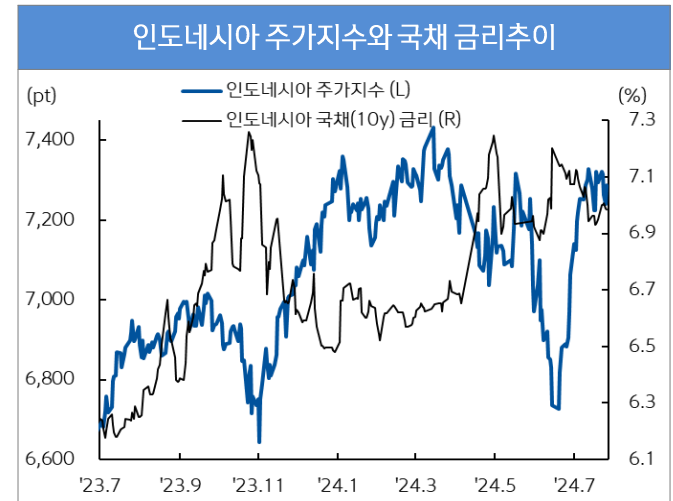
환율(USD/IDR)	16,290
52주최고	16,478
52주최저	15,080
주가(Jakarta index)	7,288
52주최고	7,454
52주최저	6,640
국채금리(10년물,%)	6.98
52주최고	7.26
52주최저	6.23

주요 경제 지표 Snap shot	
실질GDP성장률(% YoY)	5.11
소비자물가(% YoY)	2.51
생산자물가(% YoY)	3.36
정책금리(%)	6.25
제조업 PMI (index)	50.7
산업생산(% YoY)	-1.28
소매판매(% YoY)	4.43
수출(% YoY)	1.17
수입(% YoY)	7.58
경상수지(백만달러)	-2,161
재정수지(십억루피아)	-460,420
외환보유고(십억달러)	140

- 지난 주(7/22~7/26) USD/IDR(market rate)는 16,210~16,290(블룸버그 종가), 전주 대비 약세(-0.32%)
- 중국 경기에 대한 우려가 지속되고 있는 가운데 AI 기대 과도했다는 평가와 함께 미 기술주 하락. 미국의 2분기 성장률과 PCE 인플레이션 시장 기대 상회하며 미 경제 둔화에 대한 우려 불식시켰으나 미 증시 부진으로 위험 회피 심리 이어졌고 이에 루피아 환율은 전주 약세 보임
- 외국인은 지난 주 5영업일 간(7/22~7/26) 인도네시아 주식시장에서 순매수 채권시장에서 순매도 기록
 - 주식: 외국인 순매수(7/22~7/26 누적: 1,956만 달러) 기록, 자카르타 주가지수 하락(-0.09%)
 - 채권: 외국인 순매도(7/22~7/23 누적: 1억 5,183만 달러) 기록, 금리 상승(10y, 6.98%, +3.40bp)
- 금주 FOMC에서 미 연준의 금리 동결 거의 확실시 되고 있으나 연준의 9월 금리 인하 힌트 제시 여부와 미 실업률 발표에 따라 인도네시아 루피아 방향성 정해질 듯. 이번 주 2분기 경제성장률 발표 예정이며 1분기보다 소폭 둔화된 4.98% 예상. 소비자물가상승률 발표도 예정되어 있으며 전년비 2.4% 상승하며 둔화세 이어질 것으로 전망(금주 예상 레인지: 16,080~16,350)



자료 : Bloomberg, 신한은행 S&T센터



자료 : Bloomberg, 신한은행 S&T센터

글로벌 주요 가격 변수 동향

2024.7.29

분류	명칭	기준일	가격	-1주(%)	-1개월(%)	-3개월(%)	-6개월(%)	-1년(%)	YTD(%)
FX - DM	달러인덱스(DXY)	2024-07-29	104.34	0.03	-1.44	-1.17	0.71	2.68	2.97
	유로(EUR/USD)	2024-07-29	1.09	-0.34	1.06	1.24	0.19	-1.30	-1.68
	엔화(USD/JPY)	2024-07-29	154.09	1.91	4.78	1.47	-4.28	-7.66	-8.47
	파운드(GBP/USD)	2024-07-29	1.29	-0.50	1.72	2.43	1.25	0.26	1.08
	스위스프랑(USD/CHF)	2024-07-29	0.88	0.62	2.10	2.97	-2.58	-1.38	-4.83
	호주 달러(AUD/USD)	2024-07-29	0.66	-1.32	-1.58	-0.18	-0.85	-2.41	-3.77
FX - EM	한국 원(USD/KRW)	2024-07-27	1,383.95	0.48	0.35	-0.63	-3.44	-7.91	-6.93
	중국 위안(USD/CNY)	2024-07-27	7.25	0.27	0.22	-0.06	-1.01	-1.48	-2.08
	인도 루피(USD/INR)	2024-07-26	83.73	-0.08	-0.18	-0.45	-0.73	-2.07	-0.62
	인도네시아 루피아(USD/IDR)	2024-07-26	16,290.00	-0.61	0.71	-0.49	-2.89	-7.81	-5.48
	베트남 동(USD/VND)	2024-07-26	25,321.00	0.05	0.56	0.07	-2.83	-6.51	-4.15
	브라질 헤알(USD/BRL)	2024-07-27	5.66	-1.03	-2.39	-9.54	-13.18	-16.23	-14.13
러시아 루블(USD/RUB)	2024-07-26	86.07	2.13	2.54	6.76	4.42	4.49	3.96	
Stock - DM	미국 Dow Jones	2024-07-27	40,589.34	0.75	3.76	5.74	5.88	14.47	7.69
	미국 NASDAQ	2024-07-27	17,357.88	-2.08	-2.11	8.60	11.07	21.24	15.63
	미국 S&P 500	2024-07-27	5,459.10	-0.83	-0.03	6.70	10.78	19.14	14.45
	일본 NIKKEI225	2024-07-26	37,667.41	-5.98	-4.84	-0.70	4.55	14.98	12.56
	영국 FTSE	2024-07-27	8,285.71	1.59	1.49	1.70	8.55	7.69	7.14
	프랑스 CAC40	2024-07-27	7,517.68	-0.22	0.51	-6.79	-1.61	0.55	-0.34
독일 DAX	2024-07-27	18,417.55	1.35	1.00	1.65	8.71	11.83	9.94	
Stock - EM	한국 KOSPI	2024-07-26	2,731.90	-2.27	-2.36	1.65	9.25	4.74	2.89
	중국 상해종합	2024-07-26	2,890.90	-3.07	-2.58	-7.14	0.26	-11.75	-2.82
	인도 Sensex	2024-07-26	81,332.72	0.90	2.91	8.92	13.05	22.93	12.59
	인도네시아 Jakarta	2024-07-26	7,288.17	-0.09	3.18	1.85	1.83	5.62	0.21
	베트남 VN index	2024-07-26	1,242.11	-1.79	-0.26	2.69	5.65	2.85	9.93
	브라질 Bovespa	2024-07-27	127,492.49	-0.10	2.89	0.11	-0.79	6.08	-4.99
Rates - DM	미국(10y)	2024-07-26	4.19	-4.50	-13.55	-46.91	5.66	32.71	31.48
	독일(10y)	2024-07-26	2.41	-6.00	-4.50	-16.80	10.80	-7.80	38.30
	영국(10y)	2024-07-26	4.10	-2.30	-3.20	-22.40	13.60	-18.10	56.30
	일본(10y)	2024-07-26	1.07	2.30	3.70	17.60	35.00	61.20	45.30
Rates - EM	한국(10y)	2024-07-26	3.10	-4.80	-17.10	-58.10	-28.30	-55.10	-7.10
	인도(10y)	2024-07-26	6.94	-2.10	-5.70	-24.50	-23.40	-15.50	-23.20
	인도네시아(10y)	2024-07-26	6.98	3.40	-12.70	-19.70	34.00	71.80	50.40
	베트남(10y)	2024-07-26	2.90	0.00	0.00	0.00	45.00	40.00	50.00
	러시아(10y)	2024-06-20	15.45	45.28	136.68	228.34	359.60	442.91	358.28
	브라질(10y)	2024-07-26	12.09	-1.90	2.50	42.50	141.50	124.80	172.90
Commodity	WTI	2024-07-29	77.33	-3.07	-5.16	-6.41	0.72	-4.03	7.93
	브렌트유	2024-07-29	81.43	-1.18	-5.76	-7.88	-1.18	-4.19	5.70
	금	2024-07-29	2,395.72	-0.04	2.74	2.57	17.83	21.91	16.13

자료: Bloomberg, Datastream, 신한은행 S&T센터

주1) FX부문 기간별 변동률은 달러 대비 절상(+) 또는 절하(-)를 의미

주2) 금리 부문은 각 국가의 10년물 국채금리(%)를 의미하며, 기간별 변동률 단위는 bp(=0.01%)로 표현