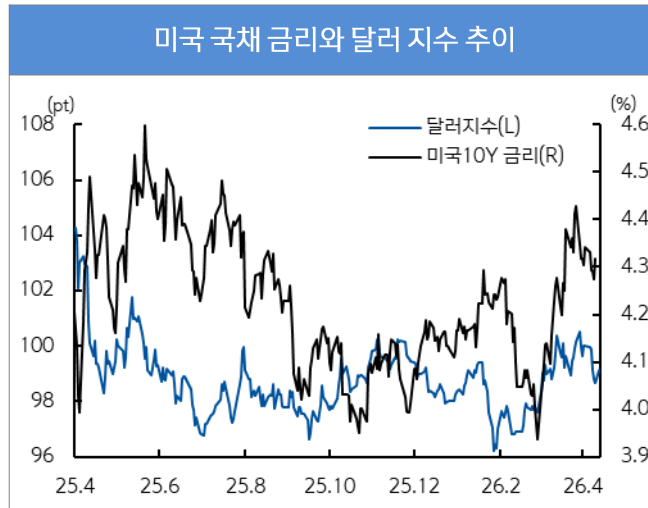
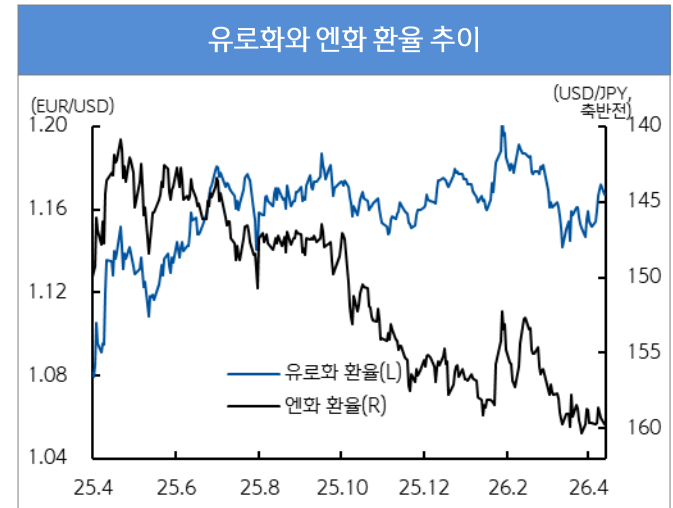


주 달러 대비 절상(+)/절하(-)를 의미


- 지난 주(4/6~4/10) 글로벌 외환시장은 달러(-0.86%) 약세, 유로(+1.12%) 강세, 엔화(-0.10%) 약세 변동
  - 트럼프의 이란 발전소 시설 공격 시한을 앞두고 금융 시장 변동성 보였으나 미국과 이란이 2주간 휴전 결정하면서 달러 인덱스와 유가 하락. 첫 번째 회담에서 성과내지 못한 탓에 변동성 확대
  - 미국과 이란 간의 긴장감이 높아진 영향에 주초 유로 환율 하락했으나 2주간 양국의 휴전 소식과 협상에 대한 기대감에 유로 환율 상승. 중동 뉴스가 유로 환율 방향성 결정
  - 트럼프 대통령이 이란에 제시한 시한이 가까워지면서 엔화 환율은 달러당 160엔을 터치하기도 했으나 휴전 합의로 소폭 하락. 중동 에너지 의존도 높아 환율 하락폭은 제한
- 중동전에 대한 경계감은 유지되고 있으나 양국 휴전 소식에 시장심리 회복되며 신흥국 통화인덱스(+1.78%) 상승
  - 4월 횡보하던 중국 위안(+0.77%)은 미국과 이란의 휴전 소식에 한 때 6.82 위안 하회. 위안 전주 강세 마감
  - 인도 루피(+0.40%) 강세, 베트남 동(+0.01%) 강보합, 인도네시아 루피아(-0.57%) 약세



자료 : Bloomberg, 신한은행 S&T센터



자료 : Bloomberg, 신한은행 S&T센터



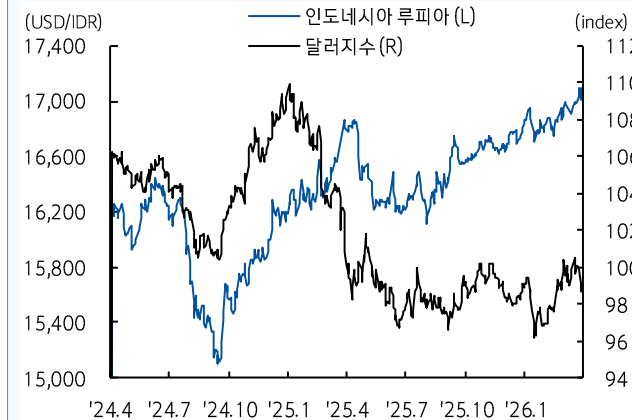
## Indonesia

신한인도네시아은행 자금부 이상훈  
021-2975-1716  
sanghoonlee@shinhan.com

환율(USD/IDR)	17,098
52주최고	17,119
52주최저	16,090
주가(Jakarta index)	7,458
52주최고	9,174
52주최저	6,225
국채금리(10년물, %)	6.54
52주최고	7.08
52주최저	5.94
주요 경제 지표 Snap shot	
실질GDP성장률(% YoY)	5.39
소비자물가(% YoY)	3.48
생산자물가(% YoY)	2.28
정책금리(%)	4.75
제조업 PMI (index)	50.1
산업생산(% YoY)	6.10
소매판매(% YoY)	6.89
수출(% YoY)	1.01
수입(% YoY)	10.85
경상수지(백만달러)	-2,542
재정수지(십억루피아)	-509,161
외환보유고(십억달러)	148

- 지난 주(4/6~4/10) USD/IDR(market rate)는 17,010~17,098흐름(블룸버그 증가), 전주 대비 약세(-0.57%)
- 2주간 휴전 합의에도 불구하고 첫 대면 회담에서 미국-이란 협상 타결 실패하며 중동 전쟁 장기화 우려 높아져. 세계은행이 올해 인니 경제성장률 4.7%로 하향조정하자 정부도 반박에 나섰지만 글로벌 고유가 충격 불가피
- 외국인은 지난 주 5영업일 간(4/6~4/10) 인도네시아 주식시장은 순매도, 채권시장은 순매수 기록
  - 주식: 외국인 순매도(4/6~4/10 누적: 1억 9,408만 달러) 기록, 자카르타 주가지수 상승(6.14%)
  - 채권: 외국인 순매수(4/6~4/8 누적: 8,567만 달러) 기록, 금리 하락(10y, 6.54%, -10.80bp)
- 중동 사태로 인한 스태그플레이션 불안감이 글로벌 변동성 자극하며 17,000루피아 돌파. 외환 및 채권 시장 안정 위한 BI의 전방위 개입으로 다소나마 진정되는 듯 하나, 휴전 협상 결렬로 다시 지정학적 불확실성 노출될 듯
- 3월에만 23.3조 루피아가 이탈하는 등 외국인들의 주식 및 채권매도가 환율 상승 야기. 인니 정부의 물가 및 재정 관리에 대한 의구심 등이 걸림돌로 작용하는 가운데 중동 항방 주시(금주 예상 레인지: 17,050~17,150)

인도네시아 루피아 환율과 달러지수 추이



자료 : Bloomberg, 신한은행 S&T센터

인도네시아 주가지수와 국채 금리 추이



자료 : Bloomberg, 신한은행 S&T센터

# 글로벌 주요 가격 변수 동향

2026.4.13

분류	명칭	기준일	가격	-1주(%)	-1개월(%)	-3개월(%)	-6개월(%)	-1년(%)	YTD(%)
FX - DM	달러인덱스(DXY)	2026-04-13	99.12	-0.86	-1.24	-0.02	-0.15	-0.98	0.81
	유로(EUR/USD)	2026-04-13	1.17	1.12	2.22	0.24	0.86	2.81	-0.65
	엔화(USD/JPY)	2026-04-13	159.84	-0.10	-0.07	-0.44	-4.73	-10.50	-1.96
	파운드(GBP/USD)	2026-04-13	1.34	1.16	1.20	-0.25	0.42	1.51	-0.64
	스위스프랑(USD/CHF)	2026-04-13	0.79	0.63	-0.25	1.01	1.39	2.75	-0.06
	호주 달러(AUD/USD)	2026-04-13	0.70	1.43	0.52	5.01	7.71	10.89	5.16
FX - EM	한국 원(USD/KRW)	2026-04-11	1,483.65	1.83	-1.19	-1.04	-3.93	-1.79	-2.96
	중국 위안(USD/CNY)	2026-04-11	6.83	0.77	0.58	2.11	4.48	7.15	2.33
	인도 루피(USD/INR)	2026-04-10	92.73	0.40	-1.00	-2.77	-4.35	-6.51	-3.08
	인도네시아 루피아(USD/IDR)	2026-04-10	17,098.00	-0.57	-1.39	-1.55	-3.19	-1.74	-2.39
	베트남 동(USD/VND)	2026-04-13	26,334.00	0.01	-0.18	-0.20	0.04	-1.92	-0.14
	브라질 헤알(USD/BRL)	2026-04-11	5.01	3.04	3.07	7.38	10.30	17.59	9.38
	러시아 루블(USD/RUB)	2026-04-11	76.97	3.96	2.25	1.91	6.18	8.48	2.31
Stock - DM	미국 Dow Jones	2026-04-11	47,916.57	3.04	2.92	-2.59	4.01	19.16	-0.31
	미국 NASDAQ	2026-04-11	22,902.89	4.68	3.61	-3.40	0.92	36.94	-1.46
	미국 S&P 500	2026-04-11	6,816.89	3.56	2.78	-2.11	2.44	27.10	-0.42
	일본 NIKKEI225	2026-04-10	56,924.11	7.15	5.77	6.30	18.37	69.49	13.08
	영국 FTSE	2026-04-11	10,600.53	2.27	3.31	4.57	12.26	33.10	6.74
	프랑스CAC40	2026-04-11	8,259.60	3.49	4.40	-1.05	4.10	16.25	1.35
	독일 DAX	2026-04-11	23,803.95	2.17	1.52	-6.36	-2.39	16.83	-2.80
Stock - EM	한국 KOSPI	2026-04-10	5,858.87	8.96	6.77	24.85	63.45	140.84	39.03
	중국 상해종합	2026-04-10	3,986.23	1.71	-2.67	-3.69	2.49	23.10	0.44
	인도 Sensex	2026-04-10	77,550.25	5.77	4.01	-7.27	-5.80	3.18	-9.00
	인도네시아 Jakarta	2026-04-10	7,458.50	6.14	4.50	-16.65	-9.34	19.10	-13.74
	베트남 VN index	2026-04-10	1,750.00	3.92	3.17	-8.04	-0.86	43.15	-1.93
	브라질 Bovespa	2026-04-11	197,323.87	4.93	11.07	21.83	39.17	54.54	22.47
Rates - DM	미국(10y)	2026-04-10	4.32	-2.36	16.13	15.17	28.48	-10.79	15.00
	독일(10y)	2026-04-10	3.06	6.60	22.20	19.50	41.40	47.80	20.30
	영국(10y)	2026-04-10	4.84	0.20	28.10	46.10	16.00	19.20	35.60
	일본(10y)	2026-04-10	2.44	5.20	25.80	34.10	75.00	109.00	37.20
Rates - EM	한국(10y)	2026-04-10	3.69	-5.90	6.60	29.80	72.80	97.30	30.00
	인도(10y)	2026-04-10	6.91	-22.10	23.80	27.20	37.50	46.90	32.40
	인도네시아(10y)	2026-04-10	6.57	-7.90	-13.70	43.60	45.40	-47.20	49.90
	베트남(10y)	2026-04-10	4.23	1.50	4.60	8.10	51.40	119.70	19.30
	브라질(10y)	2026-04-10	13.65	-33.30	-13.40	-4.40	-36.70	-149.40	-8.50
Commodity	WTI	2026-04-13	104.43	-7.10	5.79	70.78	75.54	69.80	81.87
	브렌트유	2026-04-13	102.46	-6.66	-0.66	56.50	61.81	58.21	68.38
	금	2026-04-13	4,654.35	0.10	-7.27	1.48	13.24	44.95	7.76

자료: Bloomberg, Datastream, 신한은행 S&T센터

주1) FX부문 기간별 변동률은 달러 대비 절상(+) 또는 절하(-)를 의미

주2) 금리 부문은 각 국가의 10년물 국채금리(%)를 의미하며, 기간별 변동률 단위는 bp(=0.01%)로 표현