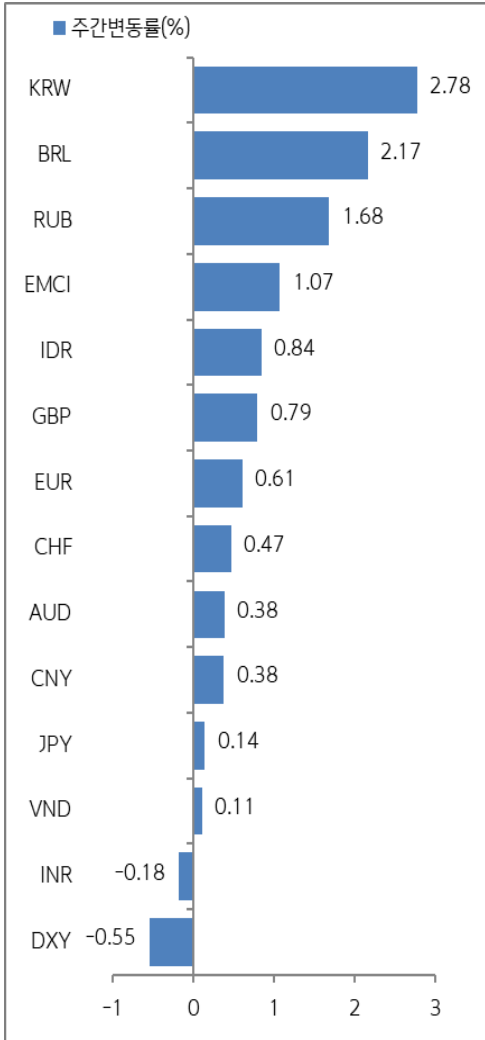


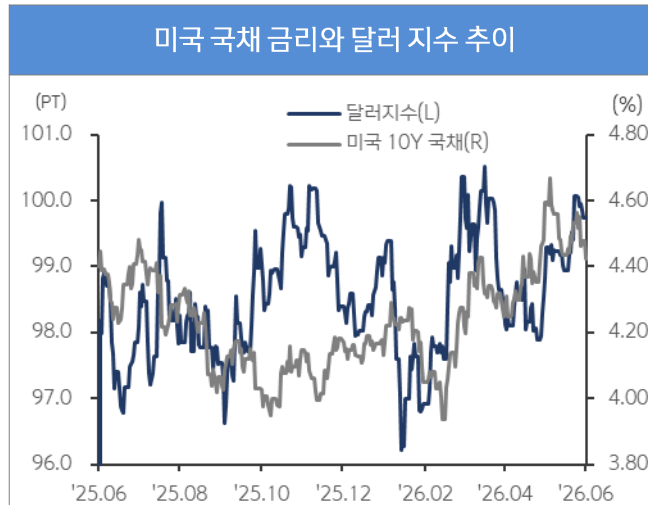


Global

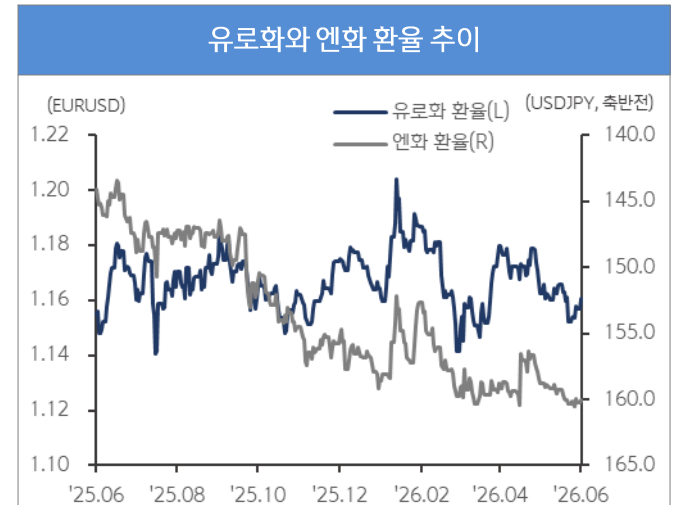


주 달러 대비 절상(+)/절하(-)를 의미

- 지난 주(6/8~6/12) 글로벌 외환시장은 달러(-0.55%) 약세, 유로(+0.61%) 강세, 엔화(+0.14%) 강세 변동
 - 미국과 이란의 MOU 서명이 스위스에서 진행될 예정이란 소식이 전해지면서 투자심리 살아났고 유가는 하락. 다만 포괄적 합의 도달에 대한 의문이 여전히 남아있어 달러 인덱스는 99pt 선 유지
 - 6월 통화정책 회의에서 ECB는 시장 예상대로 금리를 인상했고 일부 위원들은 추가 금리인상 가능성을 시사하기도 했으나 중동 지역 불확실성에 강세폭은 제한. 주 후반 MOU 체결 기대감에 유로 환율은 1.16달러 상회
 - 이번 주 예정된 6월 회의에서 일본중앙은행의 금리 인상 예상되고 있으나 엔화 환율은 주중 대부분 달러당 160엔 상회. 19일 미국과 이란의 MOU 체결 소식 전해지면서 엔화는 160엔 하회
- 미국과 이란의 평화 협상이 타결되고 공식 서명 이벤트가 예정되자 신흥국 통화 인덱스(+1.07%) 상승
 - 중국 대출은 전월 대비 크게 개선되었으나 내수 부진에 따른 차입 수요 부족은 여전. 위안(+0.38%)은 강세
 - 인도 루피(-0.18%) 약세, 베트남 동(+0.11%) 강세, 인도네시아 루피아(+0.84%) 강세



자료 : Bloomberg, 신한은행 S&T센터



자료 : Bloomberg, 신한은행 S&T센터



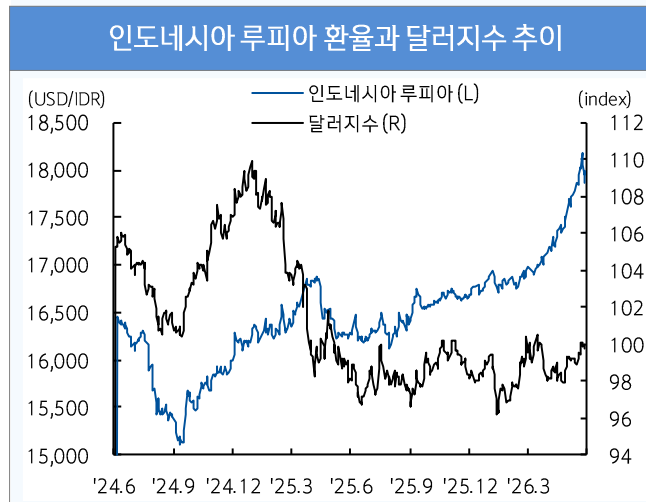
Indonesia

환율(USD/IDR)	17,870
52주최고	18,190
52주최저	16,090
주가(Jakarta index)	6,008
52주최고	9,174
52주최저	5,318
국채금리(10년물,%)	7.42
52주최고	7.51
52주최저	5.94

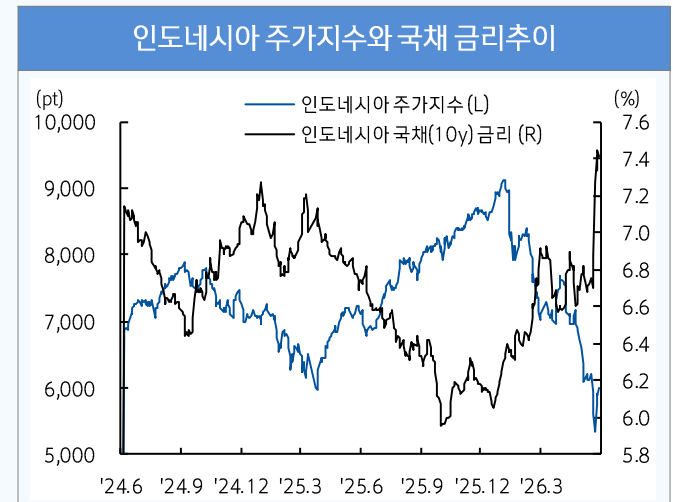
주요 경제 지표 Snapshot

실질GDP성장률(% YoY)	5.61
소비자물가(% YoY)	3.08
생산자물가(% YoY)	5.76
정책금리(%)	5.50
제조업 PMI (index)	50
산업생산(% YoY)	-1.74
소매판매(% YoY)	-3.20
수출(% YoY)	21.98
수입(% YoY)	22.49
경상수지(백만달러)	-4,008
재정수지(십억루피아)	-509,161
외환보유고(십억달러)	145

- 지난 주(6/8~6/12) USD/IDR(market rate)는 17,870~18,178흐름(블룸버그 종가), 전주 대비 강세(0.84%)
- 미국-이란 종전 협상 기대감 다시 살아난 가운데 인니 외환당국의 적극적인 시장개입으로 18,000 루피아 하회. 재무부 장관 사임 루머 공식 부인되자 인니 주가도 반등하는 등 루피아 과매도 인식도 환율 하락에 다소간 일조
- 외국인은 지난 주 5영업일 간(6/8~6/12) 인도네시아 주식시장 및 채권시장 순매도 기록
 - 주식: 외국인 순매도(6/8~6/12 누적: 3억 3,383만 달러) 기록, 자카르타 주가지수 상승(7.38%)
 - 채권: 외국인 순매도(6/8~6/11 누적: 2억 2,397만 달러) 기록, 금리 상승(10y, 7.42%, 54.10bp)
- FOMC에 이어 중동 전쟁 휴전 서명 등 굵직한 대외 이벤트 대기. 양측 모두 장기전 피로감 커 최종 타결 가능성 높지만 불완전한 휴전 장기화의 양상 가능성. 연준 금리동결 점쳐지나 인플레이 경계감 피력시 향후 인상 경계 소지
- 대내외 시장 심리 개선됨에 따라 루피아 환율도 다소간의 안정세 보일 듯. 다만 외국인의 펀드플로 개선 불확실하고 시장금리 급등에 따른 부담 노출될 수 있어 현저한 루피아 강세 기대 제한(금주 예상 레인지: 17,800~17,900)



자료 : Bloomberg, 신한은행 S&T센터



자료 : Bloomberg, 신한은행 S&T센터

글로벌 주요 가격 변수 동향

2026.6.15

분류	명칭	기준일	가격	-1주(%)	-1개월(%)	-3개월(%)	-6개월(%)	-1년(%)	YTD(%)
FX - DM	달러인덱스(DXY)	2026-06-15	99.50	-0.55	0.22	-0.86	1.21	1.34	1.20
	유로(EUR/USD)	2026-06-15	1.16	0.61	-0.18	0.86	-1.27	0.37	-1.21
	엔화(USD/JPY)	2026-06-15	159.94	0.14	-0.75	-0.54	-2.94	-9.50	-2.02
	파운드(GBP/USD)	2026-06-15	1.34	0.79	0.90	0.95	0.52	-0.97	-0.22
	스위스프랑(USD/CHF)	2026-06-15	0.79	0.47	-0.89	-0.79	0.28	2.51	-0.18
	호주 달러(AUD/USD)	2026-06-15	0.71	0.38	-1.09	0.00	6.49	8.40	5.98
FX - EM	한국 원(USD/KRW)	2026-06-13	1,517.40	2.78	-1.60	-1.92	-2.61	-10.62	-5.12
	중국 위안(USD/CNY)	2026-06-13	6.76	0.38	0.51	1.75	4.32	6.06	3.33
	인도 루피(USD/INR)	2026-06-12	95.12	-0.18	0.54	-3.07	-4.94	-10.00	-5.51
	인도네시아 루피아(USD/IDR)	2026-06-12	17,870.00	0.84	-2.07	-5.47	-6.88	-9.15	-6.60
	베트남 동(USD/VND)	2026-06-15	26,310.00	0.11	0.16	-0.09	0.02	-0.89	-0.05
	브라질 헤알(USD/BRL)	2026-06-13	5.06	2.17	-3.29	3.70	7.10	9.46	8.22
러시아 루블(USD/RUB)	2026-06-13	72.38	1.68	2.04	9.90	10.60	10.53	8.81	
Stock - DM	미국 Dow Jones	2026-06-13	51,202.26	0.66	3.38	9.97	5.75	21.34	6.53
	미국 NASDAQ	2026-06-13	25,888.84	0.70	-1.28	17.12	12.28	33.40	11.39
	미국 S&P 500	2026-06-13	7,431.46	0.65	0.31	12.05	9.02	24.33	8.56
	일본 NIKKEI225	2026-06-12	66,020.04	-0.85	7.51	22.67	31.60	74.50	31.15
	영국 FTSE	2026-06-13	10,471.72	1.00	2.71	2.05	7.39	18.32	5.44
	프랑스CAC40	2026-06-13	8,350.87	1.61	5.01	5.55	2.78	8.67	2.47
	독일 DAX	2026-06-13	24,635.30	-0.50	2.86	5.07	1.67	4.76	0.59
Stock - EM	한국 KOSPI	2026-06-12	8,123.62	-0.45	8.41	48.05	98.59	180.65	92.77
	중국 상해종합	2026-06-12	4,031.51	0.09	-2.51	-1.56	4.23	19.38	1.58
	인도 Sensex	2026-06-12	75,527.95	1.73	0.39	1.29	-11.37	-6.89	-11.37
	인도네시아 Jakarta	2026-06-12	6,007.66	7.38	-10.64	-15.83	-30.54	-16.17	-30.52
	베트남 VN index	2026-06-12	1,791.65	-2.57	-6.76	5.62	8.85	36.20	0.40
	브라질 Bovespa	2026-06-13	171,132.66	1.25	-3.47	-3.67	5.32	24.72	6.21
Rates - DM	미국(10y)	2026-06-12	4.48	-5.14	1.59	21.80	29.48	11.97	31.19
	독일(10y)	2026-06-12	3.00	-4.30	-10.60	3.80	13.80	51.70	14.00
	영국(10y)	2026-06-12	4.84	-6.70	-26.50	6.30	31.90	35.90	35.70
	일본(10y)	2026-06-12	2.63	-4.60	6.70	43.80	67.20	117.40	56.00
Rates - EM	한국(10y)	2026-06-12	4.20	-5.70	13.00	54.60	78.40	137.50	81.00
	인도(10y)	2026-06-12	6.89	-8.60	-15.50	22.40	29.80	54.70	30.30
	인도네시아(10y)	2026-06-12	7.42	54.10	70.60	69.40	123.20	73.10	134.70
	베트남(10y)	2026-06-12	4.35	1.30	11.10	14.70	36.70	119.20	30.70
	브라질(10y)	2026-06-12	14.36	-49.60	28.70	28.30	72.50	36.40	62.00
Commodity	WTI	2026-06-15	81.11	-11.16	-23.06	-17.83	42.75	11.14	41.26
	브렌트유	2026-06-15	83.85	-11.03	-23.26	-18.70	38.46	12.96	37.80
	금	2026-06-15	4,282.96	-1.09	-5.66	-14.45	-0.51	26.52	-0.84

자료: Bloomberg, Datastream, 신한은행 S&T센터

주1) FX부문 기간별 변동률은 달러 대비 절상(+) 또는 절하(-)를 의미

주2) 금리 부문은 각 국가의 10년물 국채금리(%)를 의미하며, 기간별 변동률 단위는 bp(=0.01%)로 표현