

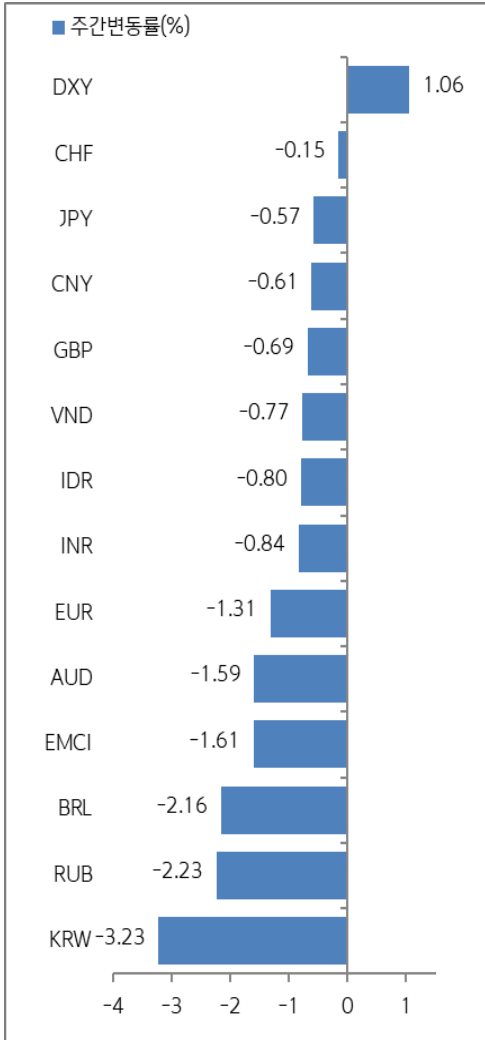
Weekly Global FX Market Monitor

2026.3.9



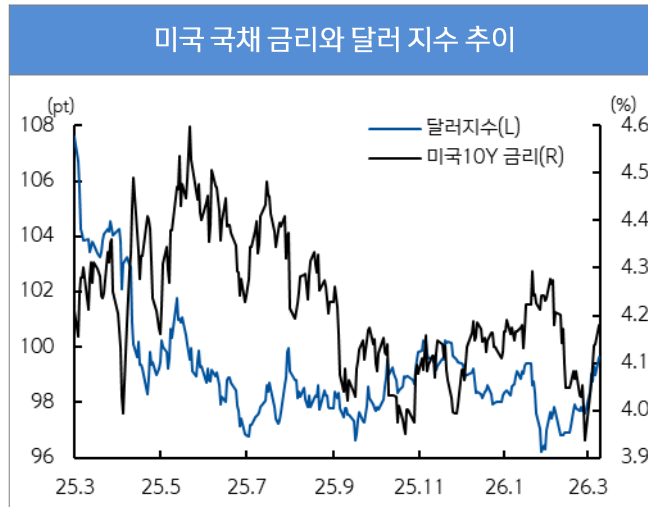
Global

신한인도네시아은행 자금부 이상훈
021-2975-1716
sanghoonlee@shinhan.com

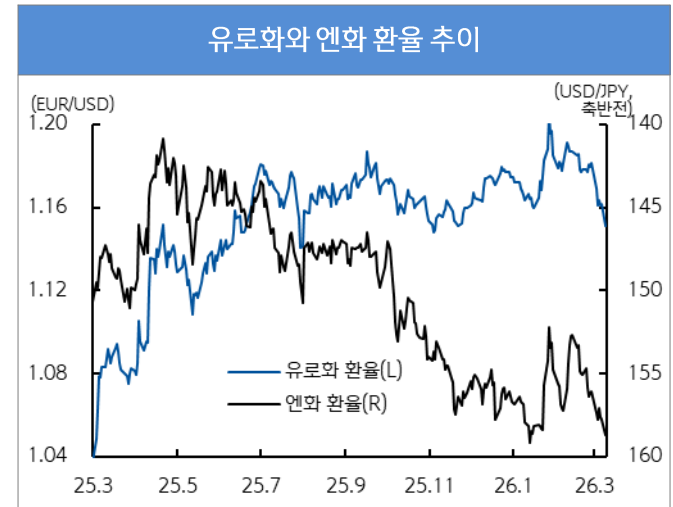


주 달러 대비 절상(+)/절하(-)를 의미

- 지난 주(3/2~3/6) 글로벌 외환시장은 달러(+1.06%)강세, 유로(-1.31%) 약세, 엔화(-0.57%) 약세 변동
 - 2월 미국의 비농업 일자리 감소폭은 92,000개 수준이었고 실업률도 상승. 미국 고용 둔화 우려에도 불구하고 미국-이란 전쟁으로 인한 유가 상승 및 안전자산 쏠림 현상에 미 달러는 전주 강세 보임
 - 호르무즈 해협 봉쇄에 따른 물류 이동 제한이 이어지면서 유로 환율 하락. 전쟁이 장기화되지 않을 것이란 시장 낙관에 유로 환율은 1.16달러 수준에서 등락하였으나 이후 추가 하락
 - 미국의 에너지 안정 정책 등에 엔화 환율은 상승폭을 일부 축소했으나 지정학적 위기에 환율 하단은 지지. 중동 뉴스에 엔화 환율은 변동성 보였으며 달러당 158엔 상회
- 미국-이란 전쟁에 따른 시장 투자심리 악화와 유가 상승에 전주 신흥국 통화 인덱스(-1.61%) 하락
 - 중국은 올해 성장률 목표를 4.5~5%로 하향 발표. 중동 전쟁 여파로 위안(-0.61%)은 약세
 - 인도 루피(-0.65%) 약세, 베트남 동(-0.77%) 약세, 인도네시아 루피아(-0.40%) 약세



자료 : Bloomberg, 신한은행 S&T센터



자료 : Bloomberg, 신한은행 S&T센터

Weekly Global FX Market Monitor

2026.3.9

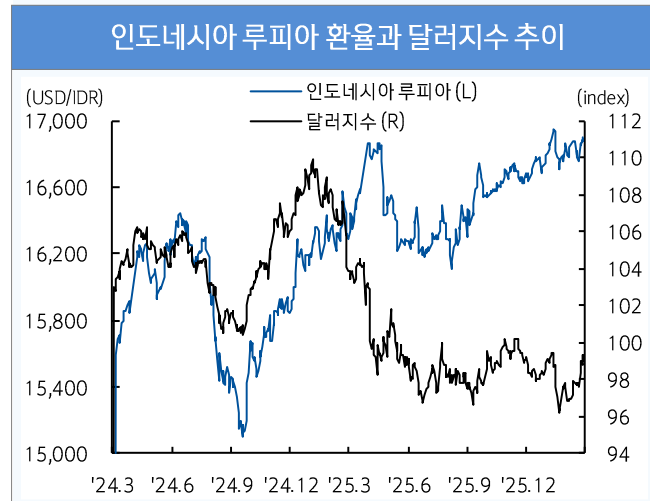


Indonesia

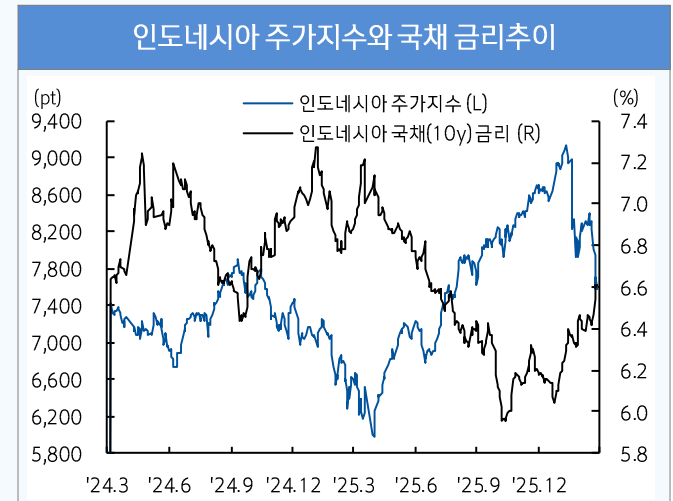
신한인도네시아은행 자금부 이상훈
021-2975-1716
sanghoonlee@shinhan.com

| | |
|--------------------|----------|
| 환율(USD/IDR) | 16,906 |
| 52주최고 | 16,988 |
| 52주최저 | 16,090 |
| 주가(Jakarta index) | 7,586 |
| 52주최고 | 9,174 |
| 52주최저 | 5,883 |
| 국채금리(10년물,%) | 6.61 |
| 52주최고 | 7.22 |
| 52주최저 | 5.94 |
| 주요 경제 지표 Snap shot | |
| 실질GDP성장률(% YoY) | 5.39 |
| 소비자물가(% YoY) | 4.76 |
| 생산자물가(% YoY) | 1.73 |
| 정책금리(%) | 4.75 |
| 제조업 PMI (index) | 53.8 |
| 산업생산(% YoY) | 6.10 |
| 소매판매(% YoY) | 7.92 |
| 수출(% YoY) | 3.39 |
| 수입(% YoY) | 18.21 |
| 경상수지(백만달러) | -2,542 |
| 재정수지(십억루피아) | -509,161 |
| 외환보유고(십억달러) | 152 |

- 지난 주(3/2~3/6) USD/IDR(market rate)는 16,857~16,906흐름(블룸버그 증가), 전주 대비 약세(-0.80%)
- 이란-미국 전쟁으로 중동 지역 불안감 커지고 국제유가 오르자 전방위적인 달러 강세 압력 노출. 라마단발 물가 상승에 유가 압박 더해지며 루피아 환율 불안정. 중동 사태로 인니 역시 고금리·고환율 환경 당분간 불가피
- 외국인은 지난 주 5영업일 간(3/2~3/6) 인도네시아 주식시장과 채권시장 모두 순매도 기록
 - 주식: 외국인 순매도(3/2~3/6 누적: 1억 3,121만 달러) 기록, 자카르타 주가지수 하락(-7.89%)
 - 채권: 외국인 순매도(3/2~3/5 누적: 4,347만 달러) 기록, 금리 상승(10y, 6.61%, 14.60bp)
- 중동 파병 및 중국의 대규모 투자 유치 등 프라워보의 실리 외교 행보에도 불구하고 미국-이란 전쟁 장기화 가능성 거론되며 불안감을 잠재우기에는 역부족. 인니 뿐 아니라 신흥시장 전반의 위험기피와 자금이탈 리스크 노출
- 원유 생산국이라는 이점에도 불구하고 보조급 지급 등으로 재정 부담 커지며 희석. 중동 사태에 대한 민감도 커져 인니 소비자기대 및 자동차 판매 등 경제 지표 영향력 제한. 17,000 루피아 경계(금주 예상 레인지: 16,880~17,050)



자료 : Bloomberg, 신한은행 S&T센터



자료 : Bloomberg, 신한은행 S&T센터

글로벌 주요 가격 변수 동향

2026.3.9

| 분류 | 명칭 | 기준일 | 가격 | -1주(%) | -1개월(%) | -3개월(%) | -6개월(%) | -1년(%) | YTD(%) |
|-----------------|--------------------|------------|------------|--------|---------|---------|---------|--------|--------|
| FX - DM | 달러인덱스(DXY) | 2026-03-09 | 99.42 | 1.06 | 2.69 | 0.20 | 1.67 | -4.26 | 1.12 |
| | 유로(EUR/USD) | 2026-03-09 | 1.15 | -1.31 | -3.18 | -0.79 | -1.48 | 6.47 | -1.80 |
| | 엔화(USD/JPY) | 2026-03-09 | 158.30 | -0.57 | -1.53 | -0.90 | -6.88 | -6.97 | -1.00 |
| | 파운드(GBP/USD) | 2026-03-09 | 1.33 | -0.69 | -2.76 | 0.14 | -1.57 | 3.39 | -1.19 |
| | 스위스프랑(USD/CHF) | 2026-03-09 | 0.78 | -0.15 | -1.82 | 3.32 | 2.19 | 12.89 | 1.56 |
| | 호주 달러(AUD/USD) | 2026-03-09 | 0.70 | -1.59 | -1.59 | 5.09 | 6.00 | 11.18 | 4.60 |
| FX - EM | 한국 원(USD/KRW) | 2026-03-07 | 1,488.20 | -3.23 | -1.65 | -1.26 | -6.78 | -2.73 | -3.26 |
| | 중국 위안(USD/CNY) | 2026-03-07 | 6.90 | -0.61 | 0.45 | 2.42 | 3.26 | 4.88 | 1.21 |
| | 인도 루피(USD/INR) | 2026-03-06 | 91.75 | -0.84 | -1.18 | -1.80 | -3.79 | -5.04 | -2.04 |
| | 인도네시아 루피아(USD/IDR) | 2026-03-06 | 16,906.00 | -0.80 | -0.24 | -1.28 | -3.56 | -3.41 | -1.28 |
| | 베트남 동(USD/VND) | 2026-03-09 | 26,235.00 | -0.24 | -1.22 | 0.51 | 0.57 | -2.73 | 0.24 |
| | 브라질 헤알(USD/BRL) | 2026-03-07 | 5.24 | -2.16 | -0.36 | 3.71 | 3.46 | 10.02 | 4.52 |
| 러시아 루블(USD/RUB) | 2026-03-07 | 78.78 | -2.23 | -2.22 | -2.39 | 4.93 | 12.97 | -0.04 | |
| Stock - DM | 미국 Dow Jones | 2026-03-07 | 47,501.55 | -3.01 | -5.25 | -0.12 | 3.92 | 10.98 | -1.17 |
| | 미국 NASDAQ | 2026-03-07 | 22,387.68 | -1.24 | -3.66 | -5.04 | 2.32 | 23.03 | -3.68 |
| | 미국 S&P 500 | 2026-03-07 | 6,740.02 | -2.02 | -3.23 | -1.47 | 3.49 | 16.81 | -1.54 |
| | 일본 NIKKEI225 | 2026-03-06 | 55,620.84 | -5.49 | -1.32 | 9.80 | 27.98 | 50.79 | 10.49 |
| | 영국 FTSE | 2026-03-07 | 10,284.75 | -5.74 | -0.98 | 6.67 | 11.28 | 18.49 | 3.56 |
| | 프랑스CAC40 | 2026-03-07 | 7,993.49 | -6.84 | -3.96 | -0.73 | 3.15 | -1.57 | -1.91 |
| | 독일 DAX | 2026-03-07 | 23,591.03 | -6.70 | -5.69 | -2.37 | -0.54 | 2.53 | -3.67 |
| Stock - EM | 한국 KOSPI | 2026-03-06 | 5,584.87 | -11.45 | 5.41 | 34.78 | 71.31 | 117.86 | 32.53 |
| | 중국 상해종합 | 2026-03-06 | 4,124.19 | -0.93 | 0.03 | 5.49 | 8.32 | 22.29 | 3.91 |
| | 인도 Sensex | 2026-03-06 | 78,918.90 | -4.05 | -6.12 | -6.79 | -2.69 | 6.17 | -7.39 |
| | 인도네시아 Jakarta | 2026-03-06 | 7,585.69 | -7.89 | -5.56 | -12.38 | -0.56 | 14.31 | -12.27 |
| | 베트남 VN index | 2026-03-06 | 1,767.84 | -5.98 | 0.74 | 1.18 | 7.97 | 33.32 | -0.93 |
| | 브라질 Bovespa | 2026-03-07 | 179,364.82 | -4.99 | -3.69 | 13.54 | 26.65 | 43.45 | 11.32 |
| Rates - DM | 미국(10y) | 2026-03-06 | 4.14 | 20.08 | -6.77 | 0.32 | 6.41 | -14.01 | -2.87 |
| | 독일(10y) | 2026-03-06 | 2.86 | 21.70 | 1.80 | 6.20 | 19.80 | 2.70 | 0.50 |
| | 영국(10y) | 2026-03-06 | 4.63 | 39.40 | 11.30 | 15.10 | -1.90 | -3.30 | 14.80 |
| | 일본(10y) | 2026-03-06 | 2.17 | 5.40 | -5.70 | 22.70 | 59.40 | 63.30 | 10.80 |
| | Rates - EM | 한국(10y) | 2026-03-06 | 3.62 | 17.20 | -10.00 | 26.50 | 75.00 | 81.20 |
| 인도(10y) | | 2026-03-06 | 6.69 | 3.00 | -4.60 | 19.60 | 22.50 | 0.90 | 10.20 |
| 인도네시아(10y) | | 2026-03-06 | 6.61 | 18.20 | 17.00 | 41.10 | 21.30 | -26.40 | 53.90 |
| 베트남(10y) | | 2026-03-06 | 4.17 | 4.80 | 7.60 | 21.30 | 62.90 | 120.70 | 12.70 |
| 브라질(10y) | | 2026-03-06 | 14.16 | 60.60 | 39.40 | 40.30 | 24.50 | -96.10 | 42.30 |
| Commodity | WTI | 2026-03-09 | 107.06 | 50.30 | 66.35 | 83.79 | 70.94 | 59.70 | 86.45 |
| | 브렌트유 | 2026-03-09 | 107.67 | 38.50 | 55.95 | 73.83 | 62.18 | 53.03 | 76.94 |
| | 금 | 2026-03-09 | 5,115.13 | -3.89 | 1.13 | 21.55 | 41.04 | 77.07 | 18.42 |

자료: Bloomberg, Datastream, 신한은행 S&T센터

주1) FX부문 기간별 변동률은 달러 대비 절상(+) 또는 절하(-)를 의미

주2) 금리 부문은 각 국가의 10년물 국채금리(%)를 의미하며, 기간별 변동률 단위는 bp(=0.01%)로 표현