

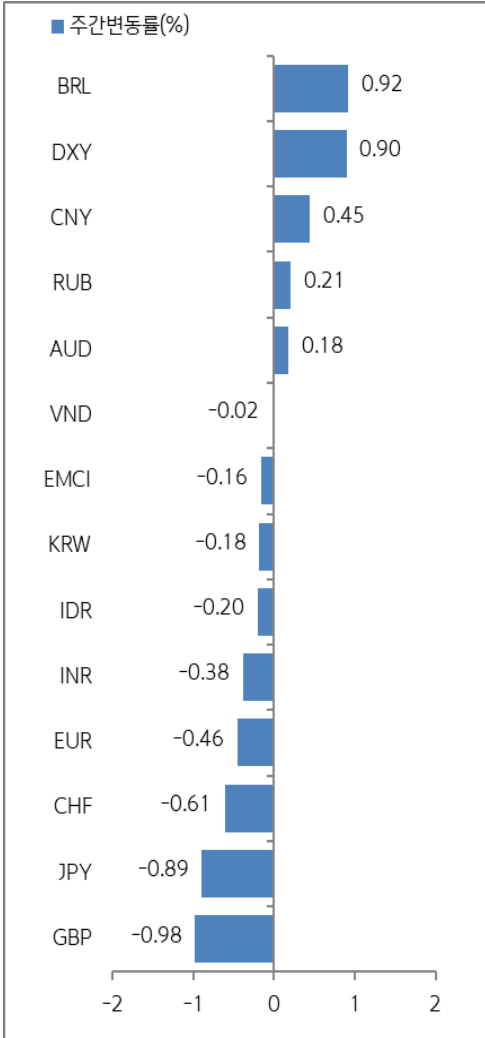
Weekly Global FX Market Monitor

2026.2.23



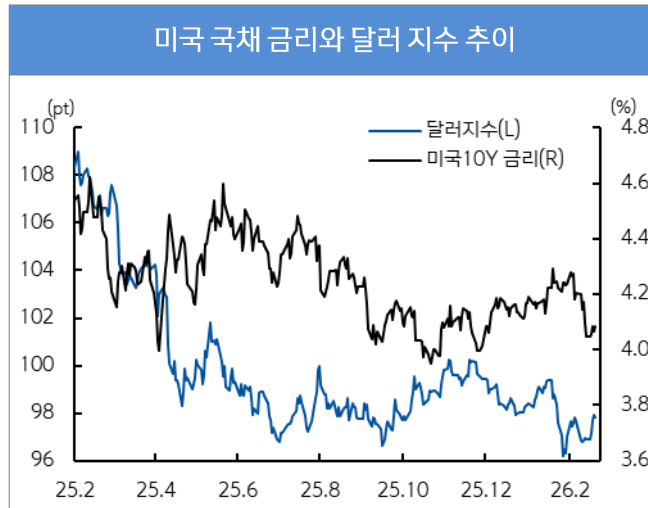
Global

신한인도네시아은행 자금부 이상훈
021-2975-1716
sanghoonlee@shinhan.com

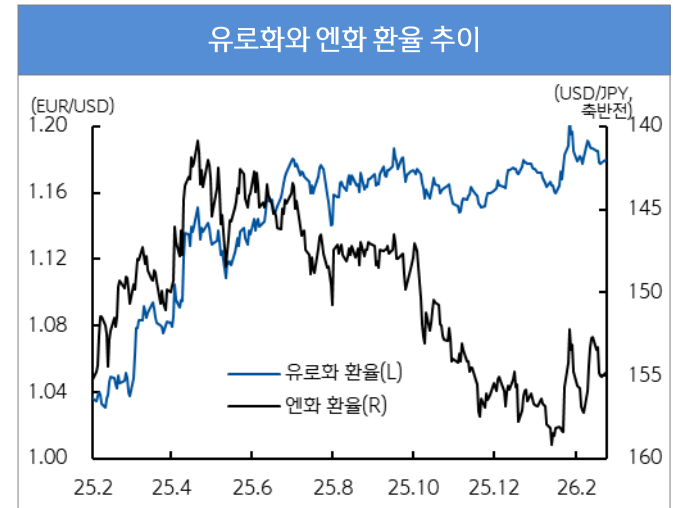


주 달러 대비 절상(+)/절하(-)를 의미

- 지난 주(2/16~2/20) 글로벌 외환시장은 달러(+0.90%)강세, 유로(-0.46%)약세, 엔화(-0.89%) 약세 변동
 - 미국이 이란을 상대로 제한적인 공격을 단행할 수 있다는 우려 높아지며 유가 상승 및 안전자산인 달러 상승. 하지만 주 후반 대법원이 트럼프의 상호관세를 위헌으로 판결하면서 달러 인덱스 상승폭 일부 되돌림
 - 미국 경제지표 호조와 지정학적 불확실성 확대대로 달러 인덱스 상승했고 이에 전주 유로 환율은 하락. 천연 가스 가격 상승과 대미 관세 영향으로 12월 말 유로존의 산업생산은 전월 대비 -1.4% 감소
 - 1월 미 FOMC 의사록을 통해 금리 인상 가능성을 열어 두어야 한다는 연준 위원들의 매파적 입장 확인. 이에 엔화 환율은 상승했고 지정학적 불확실성도 환율 상방 압력으로 작용하면서 엔화는 약세 마감
- 지정학적 불확실성 확대 영향에 하락했던 신흥국 통화 인덱스(-0.16%)는 주 후반, 미국 대법원의 상호관세 위헌 판결을 확인하면서 하락폭 일부 되돌림
 - 인도 루피(-0.38%) 약세, 베트남 동(-0.02%) 약보합, 인도네시아 루피아(-0.20%) 약세



자료 : Bloomberg, 신한은행 S&T센터



자료 : Bloomberg, 신한은행 S&T센터

Weekly Global FX Market Monitor

2026.2.23



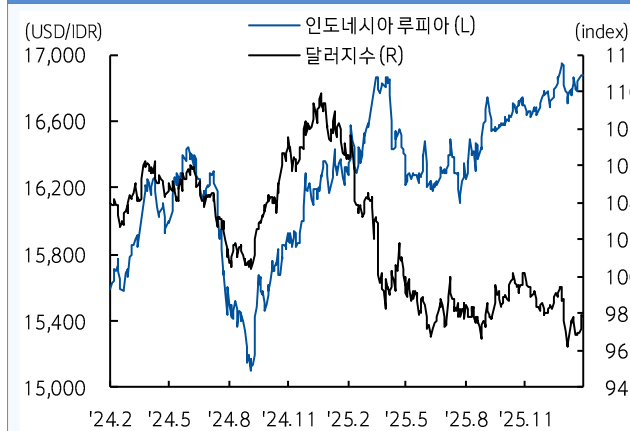
Indonesia

신한인도네시아은행 자금부 이상훈
021-2975-1716
sanghoonlee@shinhan.com

환율(USD/IDR)	16,873
52주최고	16,988
52주최저	16,090
주가(Jakarta index)	8,272
52주최고	9,174
52주최저	5,883
국채금리(10년물,%)	6.46
52주최고	7.22
52주최저	5.94
주요 경제 지표 Snap shot	
실질GDP성장률(% YoY)	5.39
소비자물가(% YoY)	3.55
생산자물가(% YoY)	1.73
정책금리(%)	4.75
제조업 PMI (index)	52.6
산업생산(% YoY)	1.70
소매판매(% YoY)	7.92
수출(% YoY)	11.64
수입(% YoY)	10.81
경상수지(백만달러)	-2,542
재정수지(십억루피아)	-509,161
외환보유고(십억달러)	155

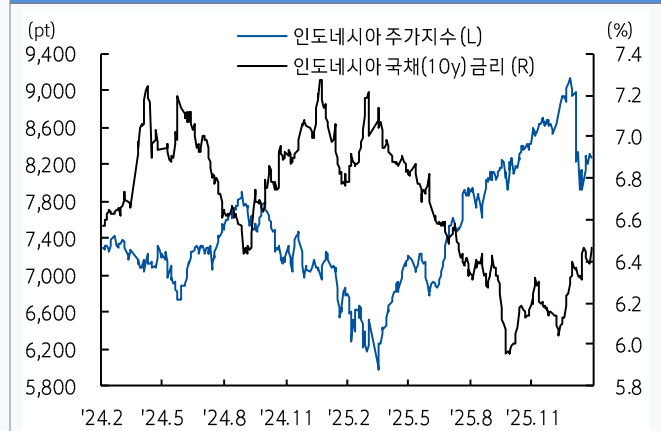
- 지난 주(2/16~2/20) USD/IDR(market rate)는 16,873~16,884흐름(블룸버그 증가), 전주 대비 약세(-0.20%)
- 물가 오름에 전개되는 가운데 루피아 환율이 불안정한 행보를 보임에 따라 비가 시장의 예상대로 4.75%로 기준금리 동결. 프라보워와 트럼프 대통령간 정상회담 통해 무역협정 타결하며 루피아 환율 상승 속도 감속
- 외국인 지난 주 5영업일 간(2/16~2/20) 인도네시아 주식시장은 순매수, 채권시장은 순매도 기록
 - 주식: 외국인 순매수(2/18~2/20 누적: 1억 2,254만 달러) 기록, 자카르타 주가지수 하락(-0.23%)
 - 채권: 외국인 순매도(2/18~2/19 누적: 1억 5,915만 달러) 기록, 금리 상승(10y, 6.46%, 6.20bp)
- 정부가 증시 투명성 강화에 나서고 4/4분기 GDP가 양호하게 발표되자 주식 폭락세 진정된 반면, BI의 금리인하 기대감 후퇴하며 주식과 채권 행보 차별화. 미국과 인니산 주요 수출품에 대한 0% 관세 합의도 안도감 부여
- 미 대법원의 상호관세 불법 판결로 불확실성 유발 소지, 다만 핵심 광물 등에 대한 대체 관세 부과 예외 언급한 만큼 루피아는 상대적으로 둔감. 당국 개입 경계감으로 17,000루피아는 저지(금주 예상 레인지: 16,830~16,930)

인도네시아 루피아 환율과 달러지수 추이



자료 : Bloomberg, 신한은행 S&T센터

인도네시아 주가지수와 국채 금리 추이



자료 : Bloomberg, 신한은행 S&T센터

글로벌 주요 가격 변수 동향

2026.2.23

분류	명칭	기준일	가격	-1주(%)	-1개월(%)	-3개월(%)	-6개월(%)	-1년(%)	YTD(%)
FX - DM	달러인덱스(DXY)	2026-02-20	97.80	0.90	-0.86	-2.36	-0.43	-8.06	-0.53
	유로(EUR/USD)	2026-02-23	1.18	-0.46	-0.26	2.40	1.54	12.70	0.43
	엔화(USD/JPY)	2026-02-23	154.85	-0.89	0.55	1.32	-4.55	-3.31	1.20
	파운드(GBP/USD)	2026-02-23	1.35	-0.98	-1.08	2.98	0.30	6.90	0.16
	스위스프랑(USD/CHF)	2026-02-23	0.77	-0.61	0.72	4.42	4.09	15.86	2.36
	호주 달러(AUD/USD)	2026-02-23	0.71	0.18	2.77	9.61	9.30	11.57	6.17
	FX - EM	한국 원(USD/KRW)	2026-02-21	1,446.70	-0.18	2.13	1.76	-3.41	-0.76
중국 위안(USD/CNY)		2026-02-14	6.90	0.45	1.05	2.77	3.93	5.55	1.20
인도 루피(USD/INR)		2026-02-20	90.99	-0.38	-0.01	-2.50	-4.30	-4.75	-1.22
인도네시아 루피아(USD/IDR)		2026-02-20	16,873.00	-0.20	0.46	-0.84	-3.57	-3.22	-1.08
베트남 동(USD/VND)		2026-02-23	25,975.00	-0.02	1.03	1.51	1.27	-1.92	1.24
브라질 헤알(USD/BRL)		2026-02-21	5.18	0.92	3.87	3.05	5.93	10.19	5.79
러시아 루블(USD/RUB)		2026-02-21	76.79	0.21	1.46	4.19	4.86	15.54	2.55
Stock - DM	미국 Dow Jones	2026-02-21	49,625.97	0.35	1.07	7.31	8.75	14.27	3.25
	미국 NASDAQ	2026-02-21	22,886.07	1.28	-2.62	2.75	6.46	17.22	-1.53
	미국 S&P 500	2026-02-21	6,909.51	1.12	-0.09	4.64	6.84	14.91	0.94
	일본 NIKKEI225	2026-02-20	56,825.70	-0.20	5.53	16.86	33.29	46.55	12.88
	영국 FTSE	2026-02-21	10,686.89	2.30	5.36	12.03	14.65	23.41	7.61
	프랑스CAC40	2026-02-21	8,515.49	2.45	4.57	6.67	6.85	4.43	4.49
	독일 DAX	2026-02-21	25,260.69	1.39	1.45	9.39	3.68	13.34	3.15
	Stock - EM	한국 KOSPI	2026-02-20	5,808.53	9.56	16.40	50.74	83.31	118.81
중국 상해종합		2026-02-13	4,082.07	0.41	-1.31	6.39	6.70	21.02	2.85
인도 Sensex		2026-02-20	82,814.71	0.23	1.57	-2.84	1.85	9.96	-2.82
인도네시아 Jakarta		2026-02-20	8,271.77	-0.23	-7.59	-1.69	5.25	21.59	-4.34
베트남 VN index		2026-02-13	1,824.09	3.91	-2.50	10.22	10.86	40.67	2.22
브라질 Bovespa		2026-02-21	190,534.42	0.44	6.53	23.11	38.10	49.88	18.25
Rates - DM	미국(10y)	2026-02-20	4.08	3.43	-20.99	-0.19	-20.81	-42.27	-8.44
	독일(10y)	2026-02-20	2.74	-1.80	-12.20	2.10	2.00	20.30	-11.80
	영국(10y)	2026-02-20	4.35	-6.30	-10.50	-23.30	-31.90	-25.40	-12.60
	일본(10y)	2026-02-20	2.12	-10.50	-23.80	29.70	51.00	67.50	5.50
Rates - EM	한국(10y)	2026-02-20	3.54	-2.80	-10.90	20.50	69.00	65.20	15.20
	인도(10y)	2026-02-20	6.72	4.10	4.90	23.30	22.40	1.70	13.30
	인도네시아(10y)	2026-02-20	6.46	6.20	14.30	29.50	7.30	-32.30	39.40
	베트남(10y)	2026-02-13	4.11	2.20	-2.70	25.50	73.60	98.40	7.30
	브라질(10y)	2026-02-20	13.63	0.90	-43.50	-3.30	-40.70	-106.50	-10.90
Commodity	WTI	2026-02-20	66.48	5.79	10.18	12.41	5.17	-8.39	15.78
	브렌트유	2026-02-20	71.76	5.92	10.54	13.22	7.36	-6.17	17.93
	금	2026-02-23	5,133.69	2.84	2.93	24.11	52.52	73.92	18.85

자료: Bloomberg, Datastream, 신한은행 S&T센터

주1) FX부문 기간별 변동률은 달러 대비 절상(+) 또는 절하(-)를 의미

주2) 금리 부문은 각 국가의 10년물 국채금리(%)를 의미하며, 기간별 변동률 단위는 bp(=0.01%)로 표현