

주 달러 대비 절상(+)/절하(-)를 의미

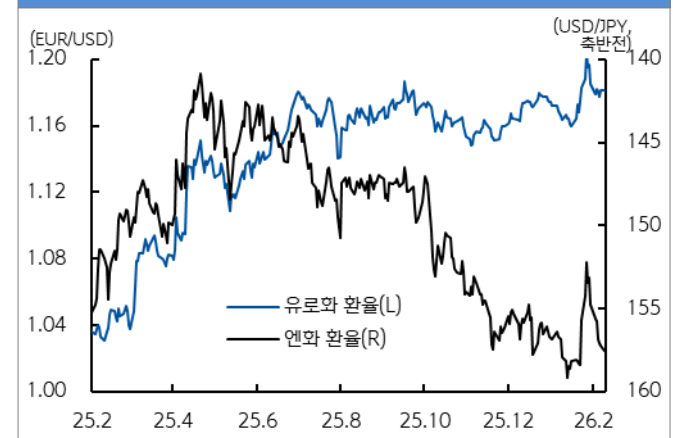
- 지난 주(2/2~2/6) 글로벌 외환시장은 달러(+0.08%)강세, 유로(+0.18%) 강세, 엔화(-1.25%) 약세 변동
 - AI 발전 속도에 따른 소프트웨어 수익모델 악화 우려 등에 기술주 매도세 강해졌고 투자심리 냉각되며 달러 상승했으나 주 후반 투자심리 반등하면서 달러 인덱스 상승폭 축소
 - ECB는 2월 통화정책회의에서 시장 예상대로 동결. 한동안 동결 이어갈 것으로 예상되는 가운데 글로벌 투자심리 살아나면서 유로 환율 반등
 - 총선을 앞두고 자민당이 총선에서 과반을 확보할 수 있을 것이란 전망에 엔화는 약세. 30년물 국채 입찰은 양호했으며 자민당 총선 승리에 니케이 상승했고 엔화 환율 상승폭 일부 되돌림
- 주초 하락했던 신흥국 통화 인덱스(+0.20%)는 주 후반 글로벌 투자심리 회복되면서 상승 전환
 - 중국 시진핑이 위안화 기축통화 지위 촉구했다는 언론 보도 등에 전주에도 위안(+0.30%)은 강세 보임
 - 인도 루피(+1.46%) 강세, 베트남 동(+0.18%) 강보합, 인도네시아 루피아(-0.48%) 약세

미국 국채 금리와 달러 지수 추이



자료 : Bloomberg, 신한은행 S&T센터

유로화 와 엔화 환율 추이



자료 : Bloomberg, 신한은행 S&T센터

Weekly Global FX Market Monitor

2026.2.9

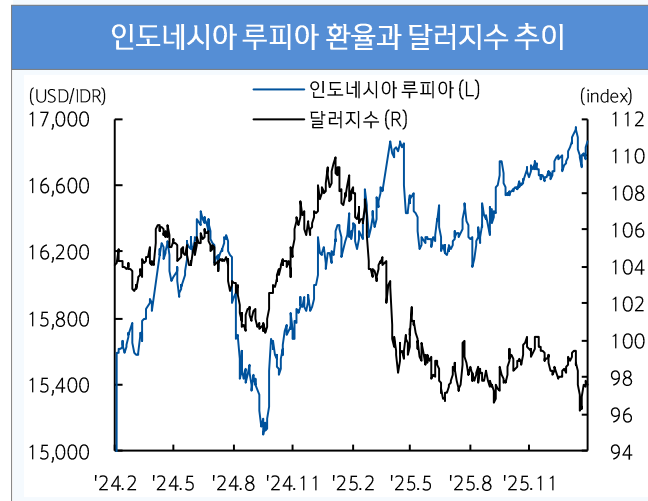


Indonesia

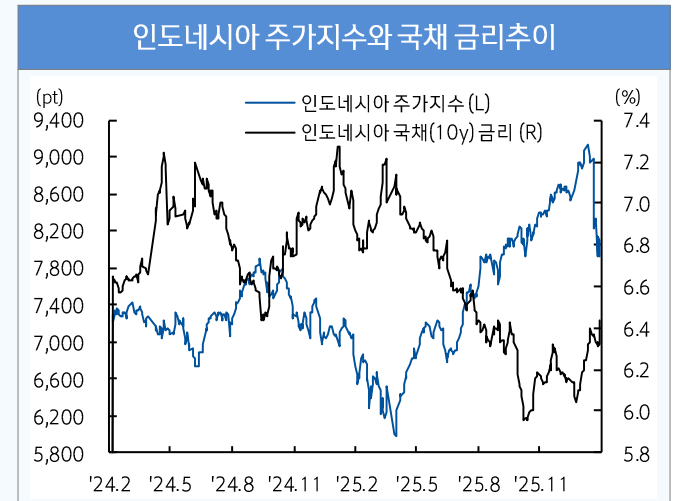
신한인도네시아은행 자금부 이상훈
021-2975-1716
sanghoonlee@shinhan.com

환율(USD/IDR)	16,866
52주최고	16,988
52주최저	16,090
주가(Jakarta index)	7,935
52주최고	9,174
52주최저	5,883
국채금리(10년물,%)	6.44
52주최고	7.22
52주최저	5.94
주요 경제 지표 Snap shot	
실질GDP성장률(% YoY)	5.39
소비자물가(% YoY)	3.55
생산자물가(% YoY)	1.73
정책금리(%)	4.75
제조업 PMI (index)	52.6
산업생산(% YoY)	1.70
소매판매(% YoY)	4.39
수출(% YoY)	11.64
수입(% YoY)	10.81
경상수지(백만달러)	4,047
재정수지(십억루피아)	-509,161
외환보유고(십억달러)	155

- 지난 주(2/2~2/6) USD/IDR(market rate)는 16,760~16,866흐름(블룸버그 증가), 전주 대비 약세(-0.48%)
- 4/4분기 인니 GDP 호전(5.39%, YoY)에도 불구하고 워시 차기 연준 의장에 대한 경계감 및 글로벌 위험자산의 변동성 확대 등으로 미달러 반등하며 루피아 약세. 인니 주가지수 하락 지속도 루피아 가치 저하에 일조
- 외국인은 지난 주 5영업일 간(2/2~2/6) 인도네시아 주식시장은 순매도, 채권시장은 순매수 기록
 - 주식: 외국인 순매도(2/2~2/6 누적: 6,796만 달러) 기록, 자카르타 주가지수 하락(-4.73%)
 - 채권: 외국인 순매수(2/2~2/5 누적: 6억 1,471만 달러) 기록, 금리 상승(10y, 6.44%, 10.50bp)
- 정보 불투명에 따른 MSCI의 프런티어 시장으로 강등 가능성 경고에 이어 무디스가 프라보워 정책 결정 예측 불가능성과 소통 부진을 이유로 신용등급 전망을 부정적으로 하향 조정하며 주식, 채권, 환율 등에 부정적 작용
- 국부펀드인 단탄타라 출범에 대한 기대와 우려 교차하는 가운데 원자재 가격의 급등락으로 한동안 루피아 변동성 확대 소지, 인니 소비자기대 지수 및 국내 자동차 판매 등 지표 발표 예정(금주 예상 레인지: 16,800~16,900)



자료 : Bloomberg, 신한은행 S&T센터



자료 : Bloomberg, 신한은행 S&T센터

글로벌 주요 가격 변수 동향

2026.2.9

분류	명칭	기준일	가격	-1주(%)	-1개월(%)	-3개월(%)	-6개월(%)	-1년(%)	YTD(%)
FX - DM	달러인덱스(DXY)	2026-02-09	97.71	0.08	-1.44	-1.90	-0.48	-9.56	-0.63
	유로(EUR/USD)	2026-02-09	1.18	0.18	1.50	2.21	1.70	14.60	0.56
	엔화(USD/JPY)	2026-02-09	157.60	-1.25	0.18	-2.19	-6.00	-3.55	-0.56
	파운드(GBP/USD)	2026-02-09	1.36	-0.50	1.45	3.21	1.24	9.95	0.91
	스위스프랑(USD/CHF)	2026-02-09	0.78	0.36	3.14	3.64	4.58	17.31	2.03
	호주 달러(AUD/USD)	2026-02-09	0.70	1.12	5.07	7.50	7.88	11.93	5.29
FX - EM	한국 원(USD/KRW)	2026-02-07	1,463.65	-1.54	-1.10	-0.95	-5.30	-1.12	-1.63
	중국 위안(USD/CNY)	2026-02-07	6.94	0.30	0.69	2.65	3.56	5.04	0.75
	인도 루피(USD/INR)	2026-02-06	90.66	1.46	-0.54	-2.25	-3.23	-3.40	-0.87
	인도네시아 루피아(USD/IDR)	2026-02-06	16,866.00	-0.48	-0.69	-1.02	-2.98	-3.18	-1.04
	베트남 동(USD/VND)	2026-02-09	25,968.00	0.18	1.15	1.28	0.99	-2.24	1.27
	브라질 헤알(USD/BRL)	2026-02-07	5.22	0.85	3.00	2.55	4.69	10.41	4.90
러시아 루블(USD/RUB)	2026-02-07	77.03	-1.36	4.77	5.45	3.72	25.67	2.23	
Stock - DM	미국 Dow Jones	2026-02-07	50,115.67	2.50	1.24	6.66	13.45	13.12	4.27
	미국 NASDAQ	2026-02-07	23,031.21	-1.84	-2.70	0.12	7.37	17.97	-0.91
	미국 S&P 500	2026-02-07	6,932.30	-0.10	-0.49	3.02	8.50	15.04	1.27
	일본 NIKKEI225	2026-02-06	54,253.68	1.75	4.45	7.91	29.73	39.88	7.78
	영국 FTSE	2026-02-07	10,369.75	1.43	2.42	7.10	14.01	19.19	4.41
	프랑스CAC40	2026-02-07	8,273.84	1.81	-1.06	4.07	6.86	3.77	1.53
	독일 DAX	2026-02-07	24,721.46	0.74	-2.14	4.89	2.31	13.47	0.94
Stock - EM	한국 KOSPI	2026-02-06	5,089.14	-2.59	10.96	28.72	58.54	101.80	20.76
	중국 상해종합	2026-02-06	4,065.58	-1.27	-1.33	1.70	11.84	23.06	2.44
	인도 Sensex	2026-02-06	83,580.40	3.54	0.00	0.44	4.66	7.35	-1.92
	인도네시아 Jakarta	2026-02-06	7,935.26	-4.73	-11.21	-5.47	5.33	17.69	-8.23
	베트남 VN index	2026-02-06	1,755.49	-4.02	-6.02	9.78	10.76	37.66	-1.63
	브라질 Bovespa	2026-02-07	182,949.78	0.87	11.98	18.75	34.61	46.81	13.54
Rates - DM	미국(10y)	2026-02-06	4.21	-2.95	3.30	12.29	-1.97	-22.82	3.90
	독일(10y)	2026-02-06	2.84	-0.10	0.00	19.20	19.20	46.30	-1.30
	영국(10y)	2026-02-06	4.51	-0.80	3.40	8.10	-1.20	2.90	3.50
	일본(10y)	2026-02-06	2.23	-2.10	9.50	54.60	73.40	95.40	16.50
Rates - EM	한국(10y)	2026-02-06	3.72	10.60	31.70	50.50	93.70	91.40	33.20
	인도(10y)	2026-02-06	6.74	4.00	12.20	22.10	32.00	8.00	14.80
	인도네시아(10y)	2026-02-06	6.44	10.50	34.20	25.20	-3.60	-46.30	36.90
	베트남(10y)	2026-02-06	4.09	3.00	4.10	25.30	75.30	105.10	5.10
	브라질(10y)	2026-02-06	13.76	17.80	5.40	-4.20	-18.20	-99.90	2.90
Commodity	WTI	2026-02-09	62.77	1.01	6.17	5.05	-1.74	-11.59	9.32
	브렌트유	2026-02-09	67.18	1.33	6.06	5.58	0.89	-10.02	10.40
	금	2026-02-09	4,974.64	6.72	10.31	20.87	48.84	71.05	15.17

자료: Bloomberg, Datastream, 신한은행 S&T센터

주1) FX부문 기간별 변동률은 달러 대비 절상(+) 또는 절하(-)를 의미

주2) 금리 부문은 각 국가의 10년물 국채금리(%)를 의미하며, 기간별 변동률 단위는 bp(=0.01%)로 표현