

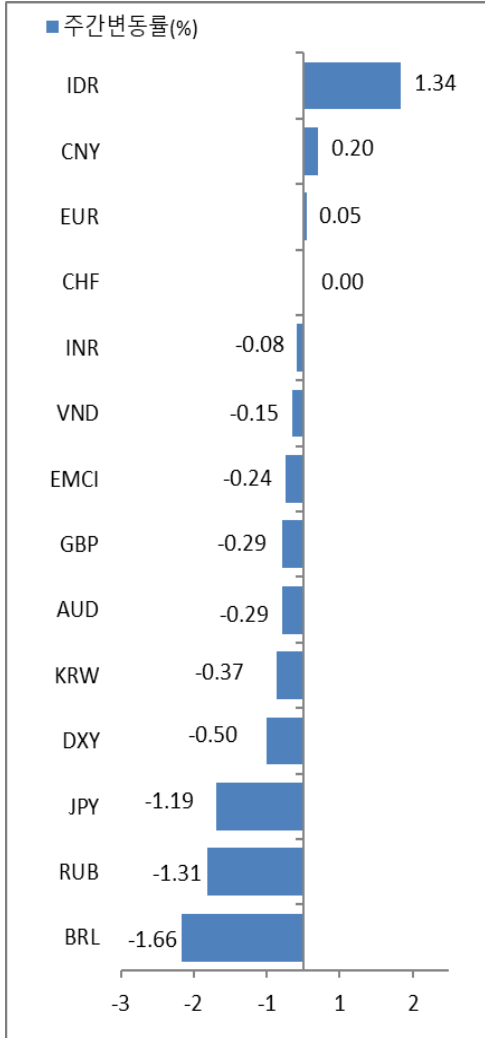
Weekly Global FX Market Monitor

2024.5.13.



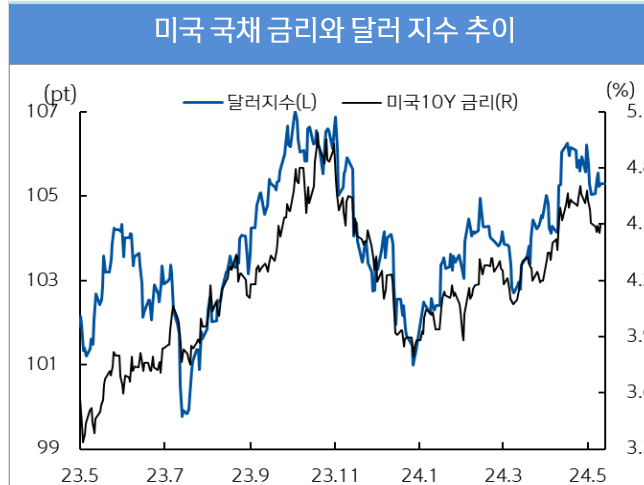
Global

신한인도네시아은행 자금부 이상훈
021-2975-1716
sanghoonlee@shinhan.com

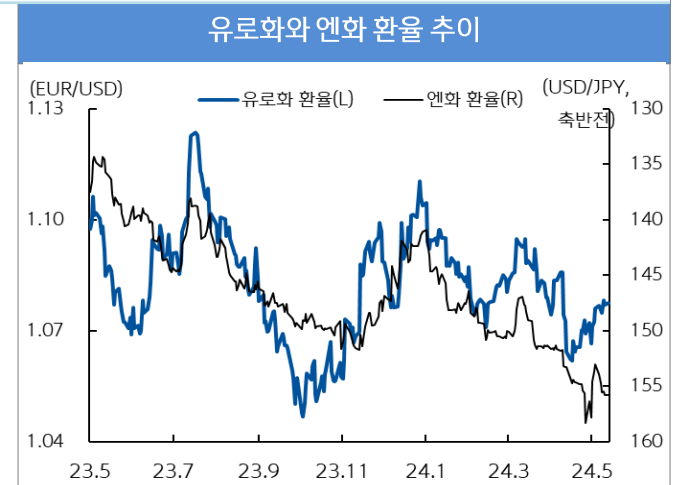


주 달러 대비 절상(+)/절하(-)를 의미

- 지난 주(5/6~5/10) 글로벌 외환시장은 달러 약세(-0.50%), 유로 강보합(+0.05%), 엔화 약세(-1.19%)
 - FOMC 이후 연준의 연내 금리 인하 기대감 살아났고 4월 고용지표 둔화로 미달러 강세 다소 누그러졌지만 연준 인사들의 매파적인 공개 발언에 반락폭은 다소 제한되는 양상
 - 유로존 4월 PMI 확정치 상향 조정되며 유로화 지지. 미 고용지표 둔화 확인후 유로화 소폭 강세 보였으나 달러 저가 매수 유입에 유로화는 1.077달러 마감
 - 두 차례에 걸친 외환당국 개입에 하락했던 엔화 환율은 주초가 지나면서 개입 효과 사라졌고 주 후반 달러당 155.7엔 대 마감
- FOMC 이후 예상을 하회한 비농업고용자수에 이어 전주 신규 실업수당 청구 건수도 예상치 크게 상회하자 신흥국통화지수 상승했으나 미 기대 인플레이션 상승에 반락
 - 글로벌 제조업 경기 반등과 중국 국무원이 발표한 중국판 밸류업 프로그램으로 중국과 홍콩 증시 상승세. 다만 4월 소비자물가지수는 전년비 0.3% 상승하며 여전히 낮은 수준 기록. 중국 위안(+0.20%)은 강세 보임
 - 전주 인도 루피(-0.08%), 베트남 동(-0.15%)은 약세 보인 반면 인도네시아 루피아(+1.34%)는 강세 보임



자료 : Bloomberg, 신한은행 S&T센터



자료 : Bloomberg, 신한은행 S&T센터

Weekly Global FX Market Monitor

2024. 5. 13



Indonesia

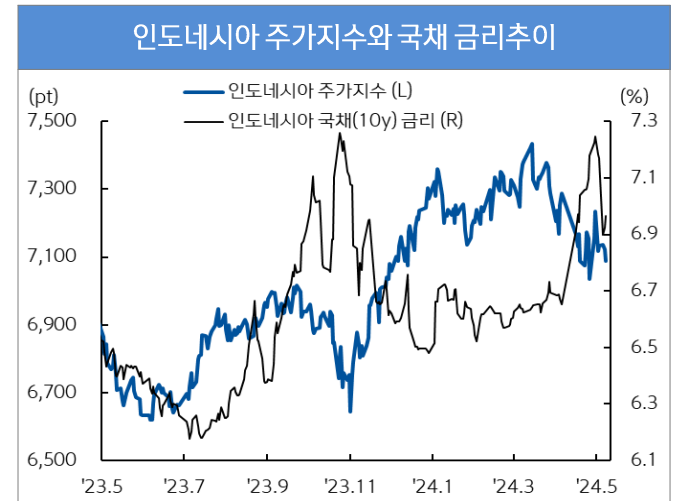
신한인도네시아은행 자금부 이상훈
021-2975-1716
sanghoonlee@shinhan.com

환율(USD/IDR)	16,045
52주최고	16,288
52주최저	14,779
주가(Jakarta index)	7,089
52주최고	7,454
52주최저	6,563
국채금리(10년물,%)	6.97
52주최고	7.26
52주최저	6.16
주요 경제 지표 Snap shot	
실질GDP성장률(% YoY)	5.11
소비자물가(% YoY)	3
생산자물가(% YoY)	3.71
정책금리(%)	6.25
제조업 PMI (index)	52.9
산업생산(% YoY)	-1.04
소매판매(% YoY)	3.48
수출(% YoY)	-3.75
수입(% YoY)	-12.76
경상수지(백만달러)	-1,290
재정수지(십억루피아)	-460,420
외환보유고(십억달러)	136

- 지난 주(5/6~5/8) USD/IDR(market rate)는 16,025~16,049(블룸버그 종가), 전주 대비 강세(+1.34%)
- 미 고용지표 둔화 확인 후 미 연준의 연내 금리 인하 기대감 이어졌고 인도네시아 1분기 GDP도 시장 예상치 상회. 대내외적으로 루피아 강세 환경 조성되면서 루피아 환율 하락 마감
- 외국인은 지난 주 3영업일 간(5/6~5/8) 인도네시아 주식시장에서 순매도 기록
 - 주식: 외국인 순매도(5/6~5/8 누적: 1억 8,661만 달러) 기록, 자카르타 주가지수 하락(-2.01%)
 - 채권: 채권시장 자료 미제공, 금리 하락(10y, 6.97%, -28.0bp)
- 금주 미 소비자물가지수와 생산자물가지수 발표 예정. 하방 경직적인 물가 확인하며 연준 금리 인하 기대감 다소 감소할 것으로 예상되며 이에 루피아 환율 소폭 상승할 소지. 인도네시아 4월 수출입 실적 발표 예정이며 시장은 수출 및 수입 각각 전년비 6.3%, 4.6% 증가할 것으로 전망. 무역수지 흑자 예상치는 38.5억 달러로 전월에 비해 흑자폭 소폭 축소될 것으로 예상 (금주 예상 레인지: 15,850~16,130)



자료 : Bloomberg, 신한은행 S&T센터



자료 : Bloomberg, 신한은행 S&T센터

글로벌 주요 가격 변수 동향

2024.5.13

분류	명칭	기준일	가격	-1주(%)	-1개월(%)	-3개월(%)	-6개월(%)	-1년(%)	YTD(%)
FX - DM	달러인덱스(DXY)	2024-05-13	105.29	0.23	-0.70	0.32	-0.32	2.54	3.91
	유로(EUR/USD)	2024-05-13	1.08	0.05	1.41	0.61	0.71	-0.92	-2.40
	엔화(USD/JPY)	2024-05-13	155.78	-1.19	-0.96	-3.20	-2.61	-12.62	-9.46
	파운드(GBP/USD)	2024-05-13	1.25	-0.29	0.64	-0.52	2.01	-0.02	-1.61
	스위스프랑(USD/CHF)	2024-05-13	0.91	0.00	0.58	-2.12	-0.52	-1.18	-7.16
	호주 달러(AUD/USD)	2024-05-13	0.66	-0.29	2.55	2.37	3.59	-1.40	-3.02
FX - EM	한국 원(USD/KRW)	2024-05-10	1,368.05	-0.37	-0.96	-2.91	-3.74	-3.15	-5.84
	중국 위안(USD/CNY)	2024-05-11	7.23	0.20	0.10	-0.46	0.81	-4.10	-1.76
	인도 루피(USD/INR)	2024-05-10	83.50	-0.08	-0.37	-0.59	-0.19	-1.80	-0.35
	인도네시아 루피아(USD/IDR)	2024-05-08	16,045.00	1.34	-1.25	-2.56	-2.46	-8.38	-4.04
	베트남 동(USD/VND)	2024-05-10	25,452.00	-0.15	-1.99	-4.04	-4.43	-7.78	-4.65
	브라질 헤알(USD/BRL)	2024-05-11	5.16	-1.66	-1.61	-3.95	-4.82	-4.14	-5.83
	러시아 루블(USD/RUB)	2024-05-11	92.69	-1.31	0.65	-1.59	-0.39	-17.82	-3.48
Stock - DM	미국 Dow Jones	2024-05-11	39,512.84	2.16	4.03	3.24	15.07	18.65	4.84
	미국 NASDAQ	2024-05-11	16,340.87	1.14	1.02	4.38	18.69	33.02	8.86
	미국 S&P 500	2024-05-11	5,222.68	1.85	1.94	5.44	18.39	26.64	9.49
	일본 NIKKEI225	2024-05-10	38,229.11	-0.12	-3.28	0.70	17.32	30.08	14.24
	영국 FTSE	2024-05-11	8,433.76	3.20	5.48	12.27	13.57	8.76	9.06
	프랑스CAC40	2024-05-11	8,219.14	3.29	2.60	7.79	15.97	10.85	8.96
	독일 DAX	2024-05-11	18,772.85	4.28	4.70	11.21	22.34	17.97	12.07
Stock - EM	한국 KOSPI	2024-05-10	2,727.63	1.91	1.71	2.94	13.47	10.19	2.72
	중국 상해종합	2024-05-10	3,154.55	1.60	4.47	10.07	3.55	-3.60	6.04
	인도 Sensex	2024-05-10	72,664.47	-1.64	-2.13	1.55	11.91	17.15	0.59
	인도네시아 Jakarta	2024-05-08	7,088.80	-2.01	-2.72	-2.02	3.66	4.55	-2.53
	베트남 VN index	2024-05-10	1,244.70	1.94	-2.50	3.85	13.15	16.67	10.16
	러시아 RTS	2024-05-11	1,178.02	0.01	1.07	4.89	5.42	13.45	8.73
	브라질 Bovespa	2024-05-11	127,599.57	-0.71	1.31	-0.33	5.97	17.64	-4.91
Rates - DM	미국(10y)	2024-05-10	4.50	-1.14	-4.72	32.09	-15.55	105.37	61.72
	독일(10y)	2024-05-10	2.52	2.20	8.20	13.50	-20.00	22.90	49.30
	영국(10y)	2024-05-10	4.17	-5.60	1.80	8.00	-17.00	36.60	62.90
	일본(10y)	2024-05-10	0.91	1.10	10.60	18.60	6.20	48.70	29.80
Rates - EM	한국(10y)	2024-05-10	3.54	-8.20	3.00	13.00	-42.50	20.00	36.00
	인도(10y)	2024-05-10	7.13	-1.90	1.60	2.20	-17.10	9.10	-4.60
	인도네시아(10y)	2024-05-08	6.97	-28.00	31.30	35.00	16.90	48.40	48.70
	베트남(10y)	2024-05-10	2.87	-5.00	5.00	45.00	3.00	-29.00	50.00
	러시아(10y)	2024-05-10	13.69	7.75	18.61	178.51	187.11	279.33	182.20
브라질(10y)	2024-05-10	11.84	35.70	39.40	102.10	51.90	-30.40	147.20	
Commodity	WTI	2024-05-13	78.05	-0.55	-8.88	0.23	-0.27	11.44	8.93
	브렌트유	2024-05-13	82.56	-0.92	-8.72	-0.25	0.05	11.31	7.17
	금	2024-05-13	2,361.11	1.60	-0.93	18.46	21.27	17.09	14.45

자료: Bloomberg, Datastream, 신한은행 S&T센터

주1) FX부문 기간별 변동률은 달러 대비 절상(+) 또는 절하(-)를 의미

주2) 금리 부문은 각 국가의 10년물 국채금리(%)를 의미하며, 기간별 변동률 단위는 bp(=0.01%)로 표현