

# Weekly Global FX Market Monitor

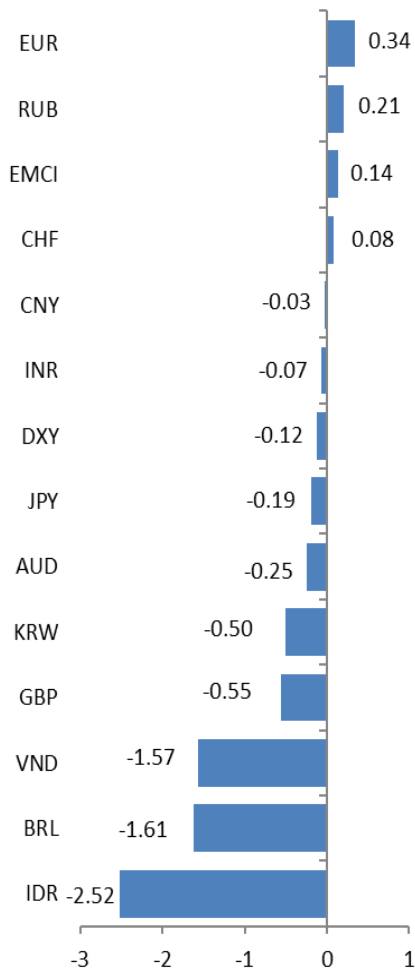
2024. 4. 22.



## Global

신한인도네시아은행 자금부 이상훈  
021-2975-1716  
sanghoonlee@shinhan.com

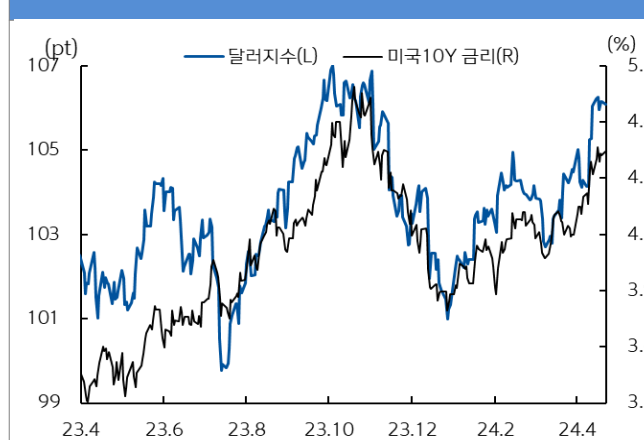
■ 주간변동률(%)



주 달러 대비 절상(+)/절하(-)를 의미

- 지난 주(4/8~4/12) 글로벌 외환시장은 달러 강세(+1.76%), 유로 약세(-1.95%), 엔화 약세(-0.95%)
  - 시장예상치를 상회한 미 소매판매 데이터 통해 여전히 강한 미국 소비 확인. 미 연준 위원들의 매파적 발언 이어지며 미 달러 강세. 중동지역의 긴장에 따른 안전자산 선호 심리도 미 달러 하단 지지하는 요인으로 작용
  - ECB 주요 인사들의 6월 금리 인하 발언과 미 달러 강세에 유로화는 1.06달러대에서 움직임
  - 이란의 이스라엘 공격 임박 소식에 엔화 안전자산 행태 보이며 환율 하락하였으나 미 소비 호조에 따른 미국채 금리 상승에 환율 반등. 외환당국 개입 경계감에 소폭 하락했던 엔화 환율은 이스라엘의 이란 보복 뉴스에 반등
- 미 소매판매 데이터 확인 후 미 달러 강세 보였고 중동지역 긴장감 고조되자 안전자산 선호 심리 강해지며 신흥국 통화 약세 보임. 주 후반 이스라엘과 이란 양국이 확전 자제하는 모습에 신흥국 통화지수 소폭 상승
  - 중동 지역 긴장 고조 확대되며 유가 상승하자 러시아 루블(+0.21%)은 전주 강세 보임. 세금 납부 기간 도래도 루블 강세 요인으로 작용
  - 전주 인도 루피(-0.07%), 베트남 동(-1.57%), 인도네시아 루피아(-2.52%) 모두 약세 보임

미국 국채 금리와 달러 지수 추이



자료 : Bloomberg, 신한은행 S&T센터

유로화와 엔화 환율 추이



자료 : Bloomberg, 신한은행 S&T센터

# Weekly Global FX Market Monitor

2024. 4. 22.



## Indonesia

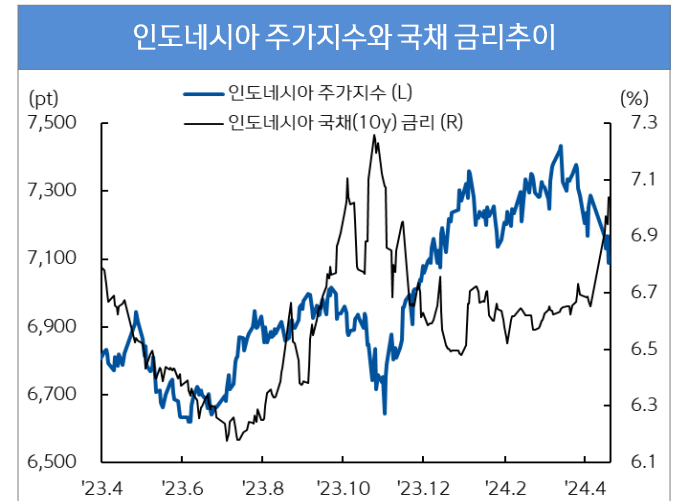
신한인도네시아은행 자금부 이상훈  
021-2975-1716  
sanghoonlee@shinhan.com

환율(USD/IDR)	16,255
52주최고	16,288
52주최저	14,575
주가(Jakarta index)	7,087
52주최고	7,454
52주최저	6,563
국채금리(10년물,%)	7.04
52주최고	7.26
52주최저	6.16
주요 경제 지표 Snap shot	
실질GDP성장률(% YoY)	5.04
소비자물가(% YoY)	3.05
생산자물가(% YoY)	3.64
정책금리(%)	6.00
제조업 PMI (index)	54.2
산업생산(% YoY)	-1.04
소매판매(% YoY)	3.50
수출(% YoY)	-9.45
수입(% YoY)	15.84
경상수지(백만달러)	-1,290
재정수지(십억루피아)	-460,420
외환보유고(십억달러)	140

- 지난 주(4/16~4/19) USD/IDR(market rate)는 16,175~16,255(블룸버그 종가), 전주 대비 약세(-2.52%)
- 여전히 견조한 미 소비 데이터 확인 후 미 연준의 6월 금리 인하 기대감 축소되었고 연이은 연준 위원들의 매파적 발언에 달러화 강세 보임. 이에 더해 중동지역 긴장 고조로 안전자산 선호 심리 강화되자 루피아 환율은 '20년 이후 처음으로 달러당 16,000상회
- 외국인은 지난 주 4영업일 간(4/16~3/19) 인도네시아 주식시장과 채권시장에서 순매도 기록
  - 주식: 외국인 순매도(4/16~4/19 누적: 1억 3,605만 달러) 기록, 자카르타 주가지수 하락(-2.30%)
  - 채권: 외국인 순매도(4/17~4/18: 5,794만 달러) 기록, 금리 상승(10y, 7.04%, +38.70bp)
- 이스라엘과 이란 당국 모두 확전 자제하는 양상 보이고 있고 인도네시아 외환 당국도 적극적으로 외환 시장 개입함에 따라 시장 빠르게 안정 찾을 것으로 예상. 다만 금주 미 GDP와 PCE 가격지수 발표 예정으로 그간 강한 미 데이터 고려할 때 환율은 소폭 하락에 그칠 듯. 금주 인도네시아 중앙은행 통화정책 회의 예정되어 있으며 시장은 6% 기준금리 인상 예상 (금주 예상 레인지: 15,910~16,220)



자료 : Bloomberg, 신한은행 S&T센터



자료 : Bloomberg, 신한은행 S&T센터

# 글로벌 주요 가격 변수 동향

2024. 4. 22.

분류	명칭	기준일	가격	-1주(%)	-1개월(%)	-3개월(%)	-6개월(%)	-1년(%)	YTD(%)
FX - DM	달러인덱스(DXY)	2024-04-22	106.08	-0.12	1.58	2.66	-0.08	4.18	4.69
	유로(EUR/USD)	2024-04-22	1.07	0.33	-1.38	-2.06	-0.10	-3.50	-3.44
	엔화(USD/JPY)	2024-04-22	154.58	-0.19	-2.05	-4.19	-3.15	-13.16	-8.76
	파운드(GBP/USD)	2024-04-22	1.24	-0.56	-1.79	-2.62	1.04	-0.88	-2.79
	스위스프랑(USD/CHF)	2024-04-22	0.91	0.08	-1.47	-4.59	-2.17	-2.55	-7.63
	호주 달러(AUD/USD)	2024-04-22	0.64	-0.28	-1.40	-2.22	1.39	-4.06	-5.70
FX - EM	한국 원(USD/KRW)	2024-04-19	1,382.30	-0.50	-3.06	-3.14	-1.81	-4.09	-6.81
	중국 위안(USD/CNY)	2024-04-20	7.24	-0.03	-0.55	-0.63	0.98	-4.90	-1.92
	인도 루피(USD/INR)	2024-04-19	83.47	-0.07	-0.51	-0.48	-0.28	-1.48	-0.31
	인도네시아 루피아(USD/IDR)	2024-04-19	16,255.00	-2.52	-3.32	-3.94	-2.71	-8.67	-5.28
	베트남 동(USD/VND)	2024-04-20	25,430.00	-1.57	-2.67	-3.46	-3.40	-7.57	-4.57
	브라질 헤알(USD/BRL)	2024-04-20	5.20	-1.61	-3.29	-5.23	-2.63	-2.42	-6.63
러시아 루블(USD/RUB)	2024-04-19	93.11	0.21	-0.68	-5.53	3.94	-12.22	-3.91	
Stock - DM	미국 Dow Jones	2024-04-20	37,986.40	0.01	-3.77	-0.04	14.67	12.36	0.79
	미국 NASDAQ	2024-04-20	15,282.01	-5.52	-6.98	-0.51	17.70	26.59	1.80
	미국 S&P 500	2024-04-20	4,967.23	-3.05	-5.10	2.41	17.59	20.17	4.14
	일본 NIKKEI225	2024-04-19	37,068.35	-6.21	-9.34	1.43	18.58	29.77	10.77
	영국 FTSE	2024-04-20	7,895.85	-1.25	-0.44	5.45	6.67	-0.23	2.10
	프랑스CAC40	2024-04-20	8,022.41	0.14	-1.59	8.22	17.70	5.88	6.35
	독일 DAX	2024-04-20	17,737.36	-1.08	-2.57	6.32	19.86	11.68	5.88
Stock - EM	한국 KOSPI	2024-04-19	2,591.86	-3.35	-5.70	5.17	9.13	1.87	-2.39
	중국 상해종합	2024-04-19	3,065.26	1.52	0.57	11.21	2.76	-7.15	3.04
	인도 Sensex	2024-04-19	73,088.33	-2.60	0.35	2.33	11.76	22.52	1.17
	인도네시아 Jakarta	2024-04-19	7,087.32	-2.30	-3.58	-2.22	3.48	3.89	-2.55
	베트남 VN index	2024-04-19	1,174.85	-6.62	-8.34	-0.68	6.03	12.65	3.98
	러시아 RTS	2024-04-20	1,173.68	0.70	5.45	3.23	8.54	15.16	8.33
브라질 Bovespa	2024-04-20	125,124.30	-0.65	-1.50	-1.17	10.58	19.89	-6.75	
Rates - DM	미국(10y)	2024-04-19	4.62	9.91	32.82	49.81	-36.91	102.99	74.16
	독일(10y)	2024-04-19	2.50	14.10	5.00	15.80	-43.10	-1.50	47.60
	영국(10y)	2024-04-19	4.23	9.30	17.30	30.10	-44.30	37.40	69.30
	일본(10y)	2024-04-19	0.85	-0.40	11.00	18.30	1.10	36.80	23.70
Rates - EM	한국(10y)	2024-04-19	3.59	5.30	11.50	17.50	-77.00	21.80	41.50
	인도(10y)	2024-04-19	7.23	4.90	12.90	4.90	-14.40	2.60	5.40
	인도네시아(10y)	2024-04-19	7.04	38.60	38.70	41.90	15.90	36.60	56.00
	베트남(10y)	2024-04-19	3.00	5.00	30.00	50.00	-25.00	-50.00	50.00
	러시아(10y)	2024-04-19	13.41	-15.38	31.48	180.65	110.11	238.92	154.64
	브라질(10y)	2024-04-19	11.50	1.10	45.10	72.40	-51.90	-117.40	113.40
Commodity	WTI	2024-04-22	83.26	-2.52	3.26	10.73	-6.19	6.92	16.20
	브렌트유	2024-04-22	86.98	-3.46	1.81	8.64	-5.62	6.51	12.90
	금	2024-04-22	2,387.01	0.15	10.23	18.07	20.99	20.00	15.71

자료: Bloomberg, Datastream, 신한은행 S&T센터

주1) FX부문 기간별 변동률은 달러 대비 절상(+) 또는 절하(-)를 의미

주2) 금리 부문은 각 국가의 10년물 국채금리(%)를 의미하며, 기간별 변동률 단위는 bp(=0.01%)로 표현