

# Weekly Global FX Market Monitor

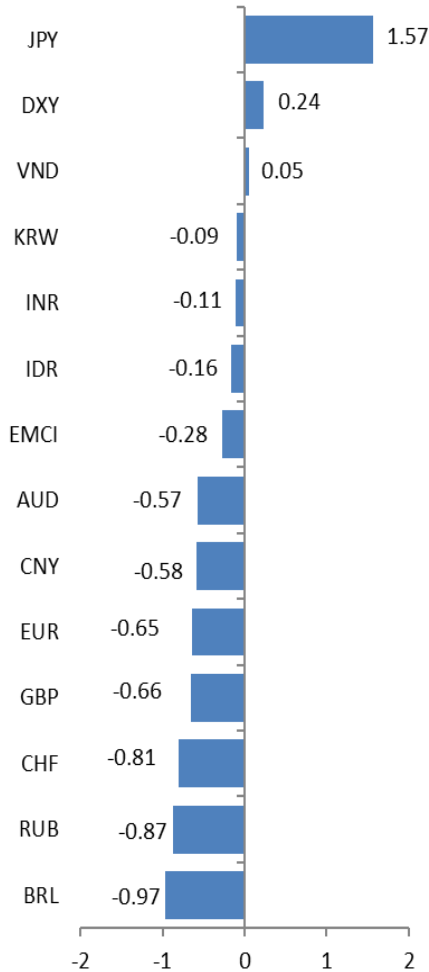
2023.12.11



## Global

신한인도네시아은행 자금부 이상훈  
021-2975-1716  
sanghoonlee@shinhan.com

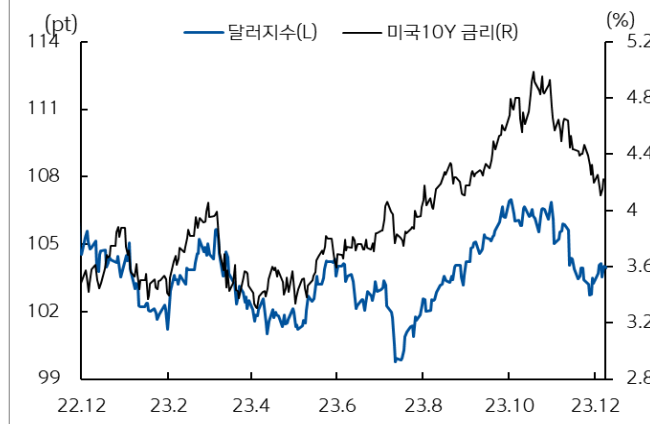
주간변동률(%)



주 달러 대비 절상(+)/절하(-)를 의미

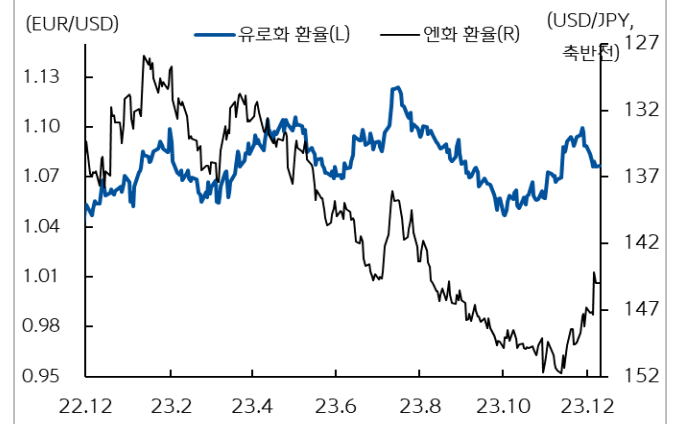
- 지난 주(12/4~12/8) 글로벌 외환시장은 달러 강세(+0.24%), 유로 약세(-0.65%), 엔화 강세(+1.57%)
  - 미연준의 완화 기대로 하락 흐름 보였던 달러 인덱스는 달러매수세로 인해 전주 하락폭 일부 되돌림
  - 유로존 소매판매 지표는 4개월 만에 플러스 기록했으나 부진한 독일 경기 지표 확인하며 유로존 경기에 대한 부정적 시선 이어졌고 유로화는 1.07달러까지 하락
  - 우에다 일본 중앙은행 총재가 출구전략 가능성 시사하자 일본의 초완화 정책 종료 시점 전망이 앞당겨짐. 이에 엔화는 달러 당 144엔 대 마감
- 미연준의 금리 인상 사이클 중단에 대한 낙관적 기대감으로 강세 보였던 신흥국 통화는 무디스가 중국과 홍콩의 신용등급전망 하향 조정하자 투자심리 일부 위축되며 금주 약세 보임
  - 브라질 인플레이션은 둔화 흐름 이어가고 있으며 이에 중앙은행은 금주 기준금리 50bp 인하 예상. 헤알(-0.97%)은 전주 약세 보임
  - 전주 인도 루피(-0.11%)와 인도네시아 루피아(-0.1%)는 약세, 베트남 동(+0.05%)은 강세 기록

### 미국 국채 금리와 달러 지수 추이



자료 : Bloomberg, 신한은행 S&T센터

### 유로화와 엔화 환율 추이



자료 : Bloomberg, 신한은행 S&T센터

# Weekly Global FX Market Monitor

2023.12.11



## Indonesia

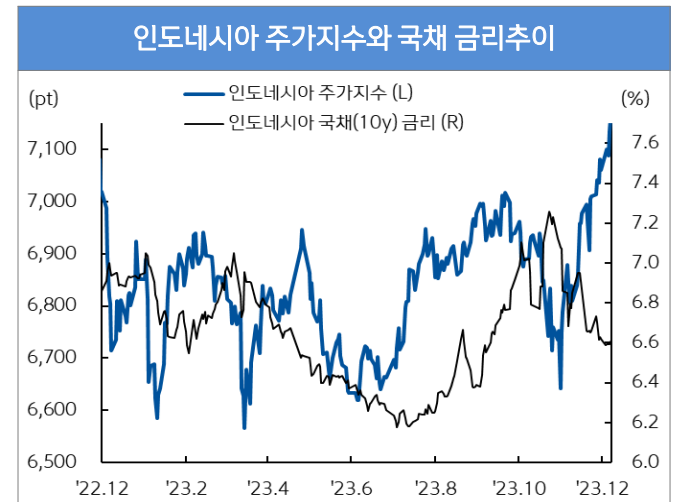
신한인도네시아은행 자금부 이상훈  
021-2975-1716  
sanghoonlee@shinhan.com

환율(USD/IDR)	15,510
52주최고	15,962
52주최저	14,575
주가(Jakarta index)	7,160
52주최고	7,202
52주최저	6,543
국채금리(10년물,%)	6.61
52주최고	7.26
52주최저	6.16
주요 경제 지표 Snap shot	
실질GDP성장률(% YoY)	4.94
소비자물가(% YoY)	2.86
생산자물가(% YoY)	3.55
정책금리(%)	6.00
제조업 PMI (index)	51.7
산업생산(% YoY)	-1.89
소매판매(% YoY)	1.78
수출(% YoY)	-10.43
수입(% YoY)	-2.42
경상수지(백만달러)	-900
재정수지(십억루피아)	-460,420
외환보유고(십억달러)	138

- 지난 주(12/4~12/8) USD/IDR(market rate)는 15,455~15,510흐름(블룸버그 증가), 전주 대비 약세(-0.16%)
- 연준의 금리인상 종료 기대감으로 하락 출발한 루피아 환율은 무디스의 중국 신용등급 전망 조정(안정적→부정적)으로 투자심리 약화되자 전주 소폭 상승
- 최근 루피아 환율 하락에 정부는 외환보유고 확충하는 양상. 11월 외환보유고는 1,381억 달러 기록하며 1,331억 달러 상회
- 외국인 은 지난 주 5영업일 간(12/4~12/8) 인도네시아 주식시장에서 순매도 채권시장에서 순매수 기록
  - 주식: 외국인 순매도(12/4~12/8 누적: 6,954만 달러) 기록, 자카르타 주가지수 상승(+1.41%)
  - 채권: 외국인 순매수(12/4~12/7 누적: 9,228만 달러) 기록, 금리 하락(10y, 6.61%, -1.4bp)
- 이번주 발표될 미 소비자물가지수와 FOMC 성명 확인 후 환율 방향성 정해될 것으로 예상. 큰 폭의 환율 변동은 없을 듯. 금주 11월 수출입 실적 발표 예정, 시장은 각각 전월비 9.53%, 0.43% 감소할 것으로 추정. 무역수지는 전월(30.8억 달러)보다 적은 30.7억 달러 흑자 예상 (금주 예상 레인지 : 15,200~15,750)



자료 : Bloomberg, 신한은행 S&T센터



자료 : Bloomberg, 신한은행 S&T센터

# 글로벌 주요 가격 변수 동향

2023.12.11

분류	명칭	기준일	가격	-1주(%)	-1개월(%)	-3개월(%)	-6개월(%)	-1년(%)	YTD(%)
FX - DM	달러인덱스(DXY)	2023-12-11	103.96	0.24	-1.80	-0.59	0.39	-0.81	0.42
	유로(EUR/USD)	2023-12-11	1.08	-0.65	0.64	0.15	0.08	2.17	0.57
	엔화(USD/JPY)	2023-12-11	144.94	1.57	4.68	1.14	-3.68	-5.02	-9.54
	파운드(GBP/USD)	2023-12-11	1.26	-0.66	2.21	0.33	0.33	2.29	3.86
	스위스프랑(USD/CHF)	2023-12-11	0.88	-0.81	2.47	1.24	3.31	6.41	5.07
	호주 달러(AUD/USD)	2023-12-11	0.66	-0.57	3.21	2.35	-2.50	-2.42	-3.39
FX - EM	한국 원(USD/KRW)	2023-12-08	1,306.95	-0.09	0.28	1.99	-0.23	0.85	-3.17
	중국 위안(USD/CNY)	2023-12-09	7.17	-0.58	1.48	2.42	-0.81	-2.83	-3.79
	인도 루피(USD/INR)	2023-12-08	83.39	-0.11	-0.13	-0.53	-0.98	-1.14	-0.78
	인도네시아 루피아(USD/IDR)	2023-12-08	15,510.00	-0.16	0.90	-1.19	-3.97	0.72	0.37
	베트남 동(USD/VND)	2023-12-11	24,240.00	0.05	0.59	-0.68	-3.11	-2.20	-2.50
	브라질 헤알(USD/BRL)	2023-12-09	4.93	-0.97	-0.42	1.12	-0.08	5.81	7.10
	러시아 루블(USD/RUB)	2023-12-09	91.82	-0.87	0.03	6.67	-10.06	-31.14	-19.21
Stock - DM	미국 Dow Jones	2023-12-09	36,247.87	0.01	5.73	4.57	7.00	8.28	9.35
	미국 NASDAQ	2023-12-09	14,403.97	0.69	4.39	3.49	8.63	30.89	37.62
	미국 S&P 500	2023-12-09	4,604.37	0.21	4.28	2.61	7.11	17.03	19.92
	일본 NIKKEI225	2023-12-08	32,307.86	-3.36	-0.80	-0.49	0.13	15.79	23.81
	영국 FTSE	2023-12-09	7,554.47	0.33	2.63	0.77	-0.10	1.04	1.38
	프랑스CAC40	2023-12-09	7,526.55	2.46	6.83	3.41	4.34	12.71	16.26
	독일 DAX	2023-12-09	16,759.22	2.21	10.01	6.06	5.07	16.62	20.37
Stock - EM	한국 KOSPI	2023-12-08	2,517.85	0.51	4.49	-1.53	-4.67	5.39	12.58
	중국 상해종합	2023-12-08	2,969.56	-2.05	-2.28	-5.51	-8.10	-7.40	-3.87
	인도 Sensex	2023-12-08	69,825.60	3.47	7.58	4.02	11.50	12.29	14.77
	인도네시아 Jakarta	2023-12-08	7,159.60	1.41	5.14	2.82	6.96	6.62	4.51
	베트남 VN index	2023-12-08	1,124.44	2.02	2.07	-8.11	1.53	6.91	11.65
	러시아 RTS	2023-12-09	1,054.28	-3.74	-4.80	2.01	2.13	-4.08	8.62
	브라질 Bovespa	2023-12-09	127,093.57	-0.85	5.41	8.74	8.61	18.21	15.82
Rates - DM	미국(10y)	2023-12-08	4.23	3.00	-26.69	-3.85	50.77	74.37	35.08
	독일(10y)	2023-12-08	2.28	-8.60	-34.10	-33.40	-12.60	45.60	-29.50
	영국(10y)	2023-12-08	4.04	-9.90	-19.90	-38.20	-19.20	95.20	36.90
	일본(10y)	2023-12-08	0.77	6.90	-9.10	11.10	32.80	51.10	34.40
	Rates - EM	한국(10y)	2023-12-08	3.53	-16.60	-49.60	-35.20	-9.80	0.00
인도(10y)		2023-12-08	7.27	-2.00	-0.10	6.40	24.90	-1.80	-5.80
인도네시아(10y)		2023-12-08	6.61	-1.40	-19.30	5.40	24.30	-36.00	-33.50
베트남(10y)		2023-12-08	2.39	2.00	-26.00	-26.00	-68.00	-271.00	-251.00
러시아(10y)		2023-12-08	12.21	32.75	24.38	40.68	129.67	195.44	190.60
브라질(10y)		2023-12-08	10.94	4.70	-40.70	-35.50	-29.60	-207.50	-175.20
Commodity	WTI	2023-12-11	71.09	-2.67	-7.88	-18.56	1.31	0.10	-11.43
	브렌트유	2023-12-11	75.72	-2.96	-7.01	-16.46	1.24	-0.50	-11.86
	금	2023-12-11	2,005.97	-1.16	3.03	4.35	2.46	12.60	9.98

자료: Bloomberg, Datastream, 신한은행 S&T센터

주1) FX부문 기간별 변동률은 달러 대비 절상(+) 또는 절하(-)를 의미

주2) 금리 부문은 각 국가의 10년물 국채금리(%)를 의미하며, 기간별 변동률 단위는 bp(=0.01%)로 표현