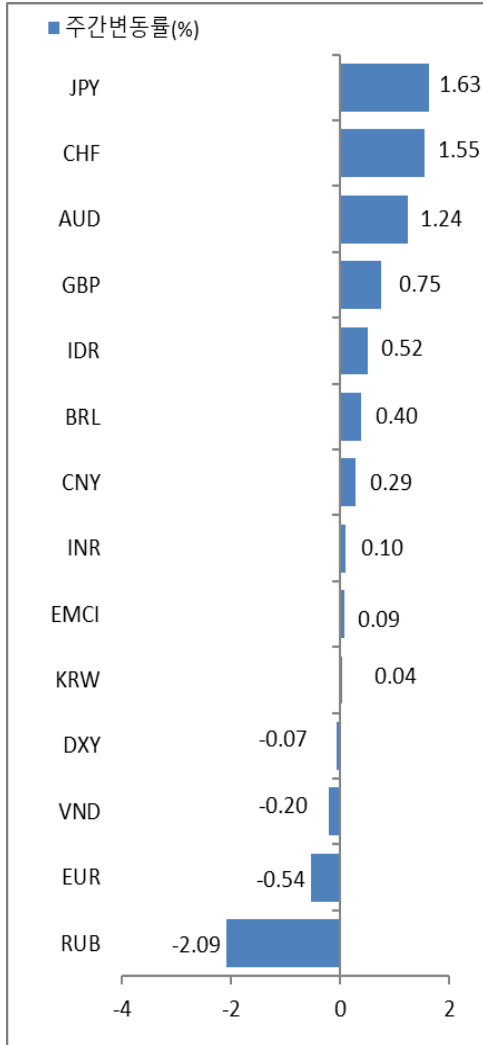




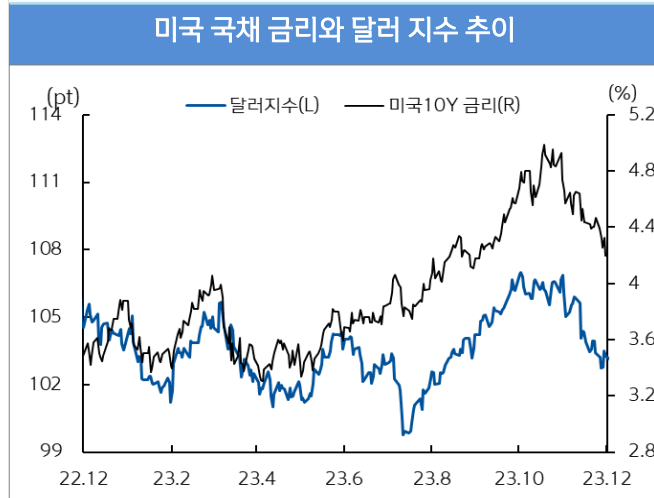
Global

신한인도네시아은행 자금부 이상훈
021-2975-1716
sanghoonlee@shinhan.com

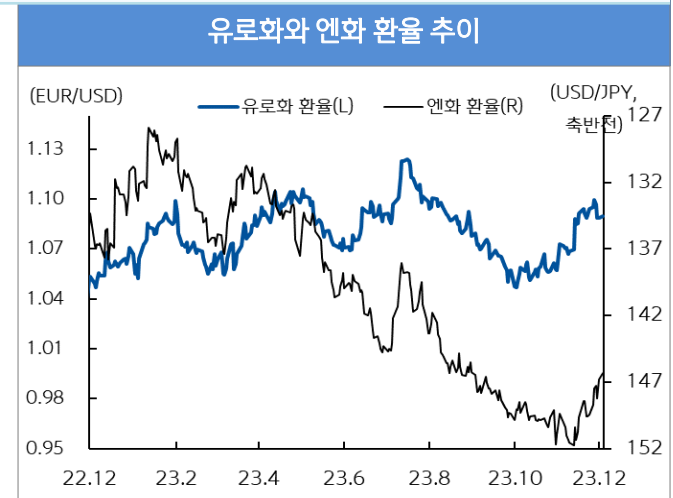


주 달러 대비 절상(+)/절하(-)를 의미

- 지난 주(11/27~12/1) 글로벌 외환시장은 달러 약세(-0.07%), 유로 약세(-0.54%), 엔화 강세(+1.63%)
 - 미 연준의 대표적 매파 인사인 윌러 이사의 비둘기파적 발언에 연준의 금리 인상 사이클 종료에 대한 시장 전망 강화. 시장은 지난 금요일 파월 의장의 신중한 어조에도 불구하고 그의 메시지를 금리 인상 종료로 해석. 달러 인덱스 하락
 - 11월 유로존 CPI 전년비 2.4% 상승하며 시장 예상치 하회. 시장이 미 연준보다 빠른 내년 4월 금리 인하를 기대하면서 유로화는 달러 당 1.088로 하락 마감
 - 달러화 저가 매수세에 주중 한때 상승했던 엔화 환율은 미국채 금리 하락 이어지자 달러당 146엔 하락 마감
- 미 연준 주요 인사의 금리 인하 가능성 시사 발언이 연준의 금리 인상 중단에 대한 시장 기대에 힘 실어주자 달러화 약세 이어졌으며 이에 전주 신흥국 통화는 강세 보임
 - 푸틴 대통령의 자본통제 이후 강세 흐름 이어오던 러시아 루블(-2.09%)은 유가 하락과 원유 생산량 감축으로 전주 약세 보임.
 - 전주 인도 루피(+0.10%)와 인도네시아 루피아(+0.52%)는 강세보였으나 베트남 동(-0.20%)은 약세 기록



자료 : Bloomberg, 신한은행 S&T센터



자료 : Bloomberg, 신한은행 S&T센터

Weekly Global FX Market Monitor

2023.12.4



Indonesia

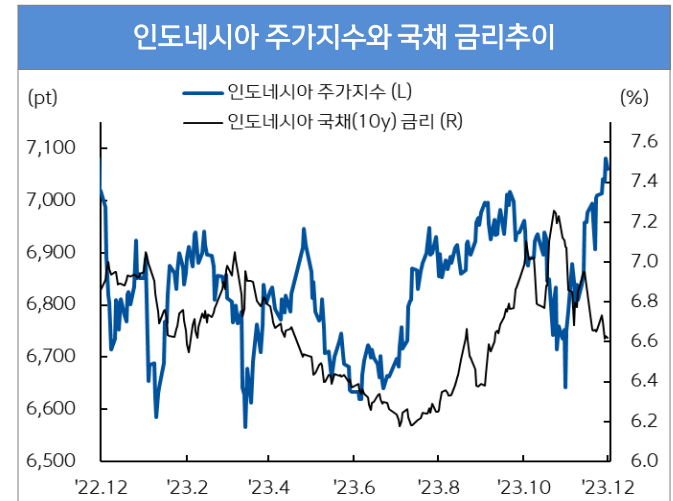
신한인도네시아은행 자금부 이상훈
021-2975-1716
sanghoonlee@shinhan.com

환율(USD/IDR)	15,485
52주최고	15,962
52주최저	14,575
주가(Jakarta index)	7,060
52주최고	7,110
52주최저	6,543
국채금리(10년물,%)	6.62
52주최고	7.26
52주최저	6.16
주요 경제 지표 Snap shot	
실질GDP성장률(% YoY)	4.94
소비자물가(% YoY)	2.86
생산자물가(% YoY)	3.56
정책금리(%)	6.00
제조업 PMI (index)	51.7
산업생산(% YoY)	-1.89
소매판매(% YoY)	1.78
수출(% YoY)	-10.43
수입(% YoY)	-2.42
경상수지(백만달러)	-900
재정수지(십억루피아)	-460,420
외환보유고(십억달러)	133

- 지난 주(11/27~12/1) USD/IDR(market rate)는 15,395~15,510 흐름(블룸버그 증가), 전주 대비 강세(+0.52%)
- 하락 흐름 이어가던 루피아 환율은 주중 한때 달러 매수세에 큰 폭 상승. 그러나 연준의 금리 인상 중단 기대감 이어지며 루피아는 전주 강세 마감
- 11월 소비자물가지수는 전년비 2.86% 상승. 식품 물가 상승으로 전월(2.56%)과 이전치(2.70%) 상회. 엘니뇨로 인해 식품가격 상승한 것이 물가 상승 압력으로 작용
- 외국인은 지난 주 5영업일 간(11/27~12/1) 인도네시아 주식시장과 채권시장에서 순매수 기록
 - 주식: 외국인 순매수(11/27~12/1 누적: 3,847만 달러) 기록, 자카르타 주가지수 상승(+0.72%)
 - 채권: 외국인 순매수(11/27~11/30 누적: 4억 1,988만 달러) 기록, 금리 하락(10y, 6.62%, -4.1bp)
- 이번주 발표될 미 고용지표도 미 노동 수요 완화 추세를 보여줄 것으로 예상. 이에 12월 FOMC 금리 동결과 연준의 조기 금리 인하에 대한 낙관적 시장 기대감 이어져 금주에도 달러화 약세, 신흥국 통화 강세 예상. 루피아도 신흥국 통화에 연동해 강세 보일 수 있을 듯(금주 예상 레인지 : 15,100~15,750)



자료 : Bloomberg, 신한은행 S&T센터



자료 : Bloomberg, 신한은행 S&T센터

글로벌 주요 가격 변수 동향

2023.12.4

분류	명칭	기준일	가격	-1주(%)	-1개월(%)	-3개월(%)	-6개월(%)	-1년(%)	YTD(%)
FX - DM	달러인덱스(DXY)	2023-12-04	103.13	-0.07	-1.80	-1.06	-0.85	-1.36	-0.38
	유로(EUR/USD)	2023-12-04	1.09	-0.54	1.65	0.92	1.70	3.85	1.77
	엔화(USD/JPY)	2023-12-04	146.30	1.63	2.58	0.12	-4.59	-6.53	-10.38
	파운드(GBP/USD)	2023-12-04	1.27	0.75	3.06	0.77	2.28	4.36	5.29
	스위스프랑(USD/CHF)	2023-12-04	0.87	1.55	3.75	2.04	4.54	8.73	6.64
	호주 달러(AUD/USD)	2023-12-04	0.67	1.24	3.08	3.53	1.09	-0.13	-1.82
FX - EM	한국 원(USD/KRW)	2023-12-01	1,305.75	0.04	3.94	1.00	1.21	-0.49	-3.08
	중국 위안(USD/CNY)	2023-12-02	7.13	0.29	2.63	1.93	-0.43	-1.05	-3.23
	인도 루피(USD/INR)	2023-12-01	83.30	0.10	-0.01	-0.69	-1.06	-2.49	-0.67
	인도네시아 루피아(USD/IDR)	2023-12-01	15,485.00	0.52	2.91	-1.58	-3.18	0.50	0.54
	베트남 동(USD/VND)	2023-12-04	24,293.00	-0.20	0.21	-0.88	-3.26	-1.20	-2.72
	브라질 헤알(USD/BRL)	2023-12-02	4.88	0.40	1.49	1.37	2.68	6.32	8.14
	러시아 루블(USD/RUB)	2023-12-02	91.03	-2.09	1.73	5.83	-11.02	-31.99	-18.50
Stock - DM	미국 Dow Jones	2023-12-02	36,245.50	2.42	6.41	4.04	7.35	5.27	9.35
	미국 NASDAQ	2023-12-02	14,305.03	0.38	6.13	1.95	8.04	24.81	36.67
	미국 S&P 500	2023-12-02	4,594.63	0.77	5.42	1.75	7.29	12.84	19.67
	일본 NIKKEI225	2023-12-01	33,431.51	-0.58	4.64	1.49	6.05	20.35	28.12
	영국 FTSE	2023-12-02	7,529.35	0.55	1.50	1.03	-1.02	-0.36	1.04
	프랑스CAC40	2023-12-02	7,346.15	0.73	4.24	0.92	1.04	8.96	13.48
	독일 DAX	2023-12-02	16,397.52	2.30	7.95	3.62	2.16	12.86	17.77
Stock - EM	한국 KOSPI	2023-12-01	2,505.01	0.34	5.77	-3.08	-3.70	2.90	12.01
	중국 상해종합	2023-12-01	3,031.64	-0.31	0.03	-4.58	-6.14	-3.94	-1.87
	인도 Sensex	2023-12-01	67,481.19	2.22	4.84	2.82	7.89	7.34	10.91
	인도네시아 Jakarta	2023-12-01	7,059.91	0.72	3.99	0.90	6.43	0.57	3.06
	베트남 VN index	2023-12-01	1,102.16	0.60	2.36	-9.96	1.04	2.05	9.44
	러시아 RTS	2023-12-02	1,095.28	-4.19	0.14	3.00	4.16	-1.11	12.85
	브라질 Bovespa	2023-12-02	128,184.91	2.13	8.48	8.84	13.88	14.53	16.81
Rates - DM	미국(10y)	2023-12-01	4.20	-27.09	-53.85	1.68	60.06	69.08	32.08
	독일(10y)	2023-12-01	2.36	-28.10	-40.20	-18.70	11.30	54.80	-20.90
	영국(10y)	2023-12-01	4.14	-14.30	-35.90	-28.80	2.40	104.00	46.80
	일본(10y)	2023-12-01	0.70	-8.00	-26.40	6.40	27.30	44.40	27.50
	Rates - EM	한국(10y)	2023-12-01	3.70	-7.50	-58.50	-8.00	15.00	4.00
인도(10y)		2023-12-01	7.29	2.10	-6.80	12.40	30.90	8.10	-3.70
인도네시아(10y)		2023-12-01	6.62	-4.10	-45.70	23.10	24.90	-27.00	-32.10
베트남(10y)		2023-12-01	2.45	-5.00	-65.00	-20.00	-70.00	-270.00	-275.00
러시아(10y)		2023-12-01	11.88	10.37	-34.71	41.30	99.18	164.15	157.85
브라질(10y)		2023-12-01	10.89	-22.60	-76.40	-20.40	-62.70	-192.60	-179.90
Commodity	WTI	2023-12-04	74.67	-0.25	-7.25	-12.72	4.08	-6.64	-6.96
	브렌트유	2023-12-04	79.39	-0.74	-6.48	-10.80	4.28	-7.22	-7.59
	금	2023-12-04	2,098.01	4.16	6.06	8.00	6.94	18.62	15.02

자료: Bloomberg, Datastream, 신한은행 S&T센터

주1) FX부문 기간별 변동률은 달러 대비 절상(+) 또는 절하(-)를 의미

주2) 금리 부문은 각 국가의 10년물 국채금리(%)를 의미하며, 기간별 변동률 단위는 bp(=0.01%)로 표현