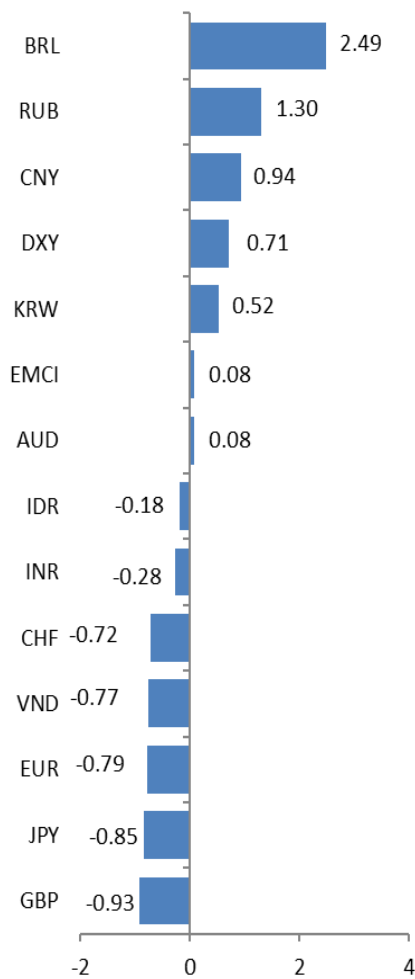




Global

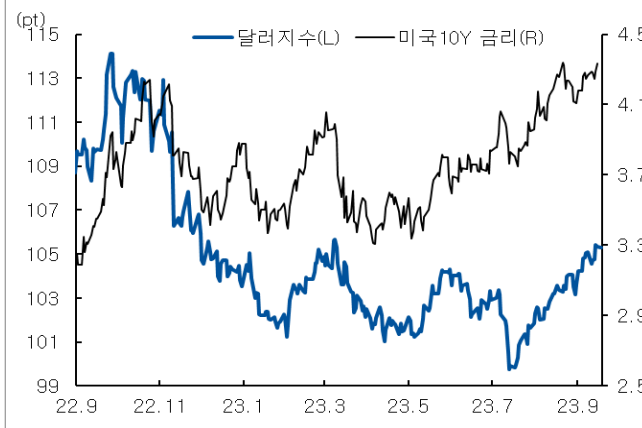
■ 주간변동률(%)



주) 달러 대비 절상(+)/절하(-)를 의미

- 지난 주(9/11~9/15) 글로벌 외환시장은 달러 강세(+0.71%), 유로 약세(-0.79%), 엔화 약세(-0.85%) 변동
 - 핵심물가 둔화에도 불구하고 헤드라인 CPI와 PPI 시장 전망치 상회하자 연준 경계감 살아나며 미 달러 강세 보임
 - ECB의 금리 인상 사이클 종료 가능성도 미 달러 강세 요인
 - ECB 부진한 경제에도 불구하고 인플레이션 대응하기 위해 9월 회의에서 금리 인상 단행했으나 마지막 긴축 가능성 확대됨에 따라 유로화는 1.06달러까지 하락
 - 인플레 자신감 생기면 마이너스 금리 종식 가능하다는 BOJ 총재의 인터뷰에 엔화는 달러당 146엔 일시적으로 하회했으나 주 후반 다시 147엔 대까지 상승
- 신흥국 통화는 원자재 가격 상승으로 원자재 수출국과 수입국별 다른 흐름을 보이며 혼조세 보임
 - 중국 8월 산업생산과 소매판매가 시장 예상치를 상회하며 회복세를 보이자 원자재 가격 상승했으며 일부 중남미 국가 통화 강세 보임. 이에 연동해 브라질 헤알(+2.49%)도 전주 강세
 - 인도 루피(-0.28%), 베트남 동(-0.77%), 인도네시아 루피아(-0.18%) 모두 약세 보임

미국 국채 금리와 달러 지수 추이




자료 : Bloomberg, 신한은행 S&T센터

유로화와 엔화 환율 추이



자료 : Bloomberg, 신한은행 S&T센터



Indonesia

환율(USD/IDR)	15,353
52주최고	15,763
52주최저	14,575
주가(Jakarta index)	6,983
52주최고	7,299
52주최저	6,543
국채금리(10년물,%)	6.69
52주최고	7.69
52주최저	6.16
주요 경제 지표 Snap shot	
실질GDP성장률(% YoY)	5.17
소비자물가(% YoY)	3.27
생산자물가(% YoY)	3.72
정책금리(%)	5.75
제조업 PMI (index)	53.9
산업생산(% YoY)	-1.26
소매판매(% YoY)	6.27
수출(% YoY)	-21.21
수입(% YoY)	-14.77
경상수지(백만달러)	-1,900
재정수지(십억루피아)	-775,064
외환보유고(십억달러)	137

- 지난 주(9/11~9/15) USD/IDR(market rate)는 15,325~15,370호름(블룸버그 종가), 전주 대비 약세(-0.18%)
- 글로벌 경기 불확실성으로 인도네시아 시장 외국자본 유출 지속되면서 전주에도 루피아는 약세 보임. 미 달러 강세도 루피아 약세 요인으로 작용
- 8월 수출입 각각 전년비 -21.21%, -14.77% 감소. 무역수지 흑자는 31.2억 달러로 전월 수정치(12.92억 달러)와 시장 전망치(15억 달러) 크게 상회하며 흑자폭 확대
- 외국인은 지난 주 5영업일 간(9/11~9/15) 인도네시아 주식시장과 채권시장에서 순매도 기록
 - 주식: 외국인 순매도(9/11~9/15 누적: 1억 1,833만 달러) 기록, 자카르타 주가지수 상승(+0.84%)
 - 채권: 외국인 순매도(9/11~9/13 누적: 4억 3,363만 달러) 기록, 금리 상승(10y, 6.69%, +13.80bp)
- 금주 예정된 FOMC 이후 루피아 약세 가능성에 무게. 시장은 미 연준의 동결 예상하고 있으나 점도표 변화 있을 시, 루피아 약세 보일 듯. 이번 주 인도네시아 중앙은행 통화정책 회의 예정. 물가 안정에도 불구하고 달러 유출 우려에 금리 동결할 듯(금주 예상 레인지 : 15,270~15,460)



자료 : Bloomberg, 신한은행 S&T센터



자료 : Bloomberg, 신한은행 S&T센터

글로벌 주요 가격 변수 동향

2023.09.18

분류	명칭	기준일	가격	-1주(%)	-1개월(%)	-3개월(%)	-6개월(%)	-1년(%)	YTD(%)
FX - DM	달러인덱스(DXY)	2023-09-18	105.31	0.71	1.87	3.00	1.54	-4.06	1.73
	유로(EUR/USD)	2023-09-18	1.07	-0.79	-1.91	-2.34	-0.52	6.39	-0.37
	엔화(USD/JPY)	2023-09-18	147.85	-0.85	-1.66	-3.97	-11.18	-3.14	-11.32
	파운드(GBP/USD)	2023-09-18	1.24	-0.93	-2.68	-3.12	0.94	8.42	2.57
	스위스프랑(USD/CHF)	2023-09-18	0.90	-0.72	-1.71	-0.18	3.54	7.49	3.03
	호주 달러(AUD/USD)	2023-09-18	0.64	0.08	0.47	-6.06	-4.20	-4.33	-5.53
FX - EM	한국 원(USD/KRW)	2023-09-15	1,326.00	0.52	0.35	-3.44	-1.67	5.13	-4.56
	중국 위안(USD/CNY)	2023-09-16	7.28	0.94	0.17	-2.13	-5.08	-3.86	-5.18
	인도 루피(USD/INR)	2023-09-15	83.18	-0.28	-0.27	-1.20	-0.69	-4.19	-0.54
	인도네시아 루피아(USD/IDR)	2023-09-15	15,353.00	-0.18	-0.08	-2.66	0.08	-2.96	1.40
	베트남 동(USD/VND)	2023-09-16	24,248.00	-0.77	-1.18	-2.94	-2.75	-2.60	-2.54
	브라질 헤알(USD/BRL)	2023-09-16	4.86	2.49	2.45	-1.05	8.72	7.86	8.55
	러시아 루블(USD/RUB)	2023-09-16	96.70	1.30	1.43	-13.62	-20.87	-37.76	-23.28
Stock - DM	미국 Dow Jones	2023-09-16	34,618.24	0.12	0.34	0.93	8.65	12.32	4.44
	미국 NASDAQ	2023-09-16	13,708.33	-0.39	3.14	0.14	17.87	19.74	30.97
	미국 S&P 500	2023-09-16	4,450.32	-0.16	1.84	0.92	13.63	14.90	15.91
	일본 NIKKEI225	2023-09-15	33,533.09	2.84	6.62	-0.51	22.68	21.64	28.51
	영국 FTSE	2023-09-16	7,711.38	3.12	6.18	0.90	5.13	6.56	3.48
	프랑스CAC40	2023-09-16	7,378.82	1.91	3.00	-0.13	6.55	21.42	13.98
	독일 DAX	2023-09-16	15,893.53	0.94	2.05	-2.84	7.62	24.74	14.15
	Stock - EM	한국 KOSPI	2023-09-15	2,601.28	2.10	3.86	-0.93	8.58	9.17
중국 상해종합		2023-09-15	3,117.74	0.03	-0.45	-4.75	-4.09	-0.28	0.92
인도 Sensex		2023-09-15	67,838.63	1.86	4.45	7.03	16.98	15.29	11.50
인도네시아 Jakarta		2023-09-15	6,982.79	0.84	1.79	4.24	4.56	-2.60	1.93
베트남 VN index		2023-09-15	1,227.36	-1.14	4.19	10.06	17.43	-0.54	21.87
러시아 RTS		2023-09-16	1,029.15	1.65	-1.71	-1.75	8.45	-19.28	6.03
브라질 Bovespa		2023-09-16	118,757.53	2.99	2.90	-0.00	16.45	8.67	8.22
Rates - DM	미국(10y)	2023-09-15	4.33	6.83	12.14	61.59	87.76	88.35	45.76
	독일(10y)	2023-09-15	2.68	6.50	0.30	17.10	54.50	90.50	10.40
	영국(10y)	2023-09-15	4.36	-6.50	-23.10	-2.60	103.70	119.30	68.60
	일본(10y)	2023-09-15	0.72	6.00	8.30	28.60	38.60	45.60	29.30
	Rates - EM	한국(10y)	2023-09-15	3.93	4.10	2.70	24.20	50.70	13.70
인도(10y)		2023-09-15	7.20	-0.70	-0.60	15.80	-14.30	-0.10	-12.90
인도네시아(10y)		2023-09-15	6.69	13.80	27.00	39.40	-7.70	-49.30	-25.10
베트남(10y)		2023-09-15	2.71	-3.00	12.00	-34.00	-159.00	-108.00	-237.00
러시아(10y)		2023-09-15	11.64	-16.24	27.99	67.49	80.04	280.40	133.68
브라질(10y)		2023-09-15	11.31	1.60	19.90	9.30	-183.80	-88.70	-138.10
Commodity	WTI	2023-09-18	90.95	4.19	11.94	26.71	36.28	6.86	13.32
	브렌트유	2023-09-18	93.99	3.70	10.84	22.69	28.81	2.89	9.41
	금	2023-09-18	1,923.23	0.05	1.80	-1.40	-2.81	14.76	5.44

자료: Bloomberg, Datastream, 신한은행 S&T센터

주1) FX부문 기간별 변동률은 달러 대비 절상(+) 또는 절하(-)를 의미

주2) 금리 부문은 각 국가의 10년물 국채금리(%)를 의미하며, 기간별 변동률 단위는 bp(=0.01%)로 표현