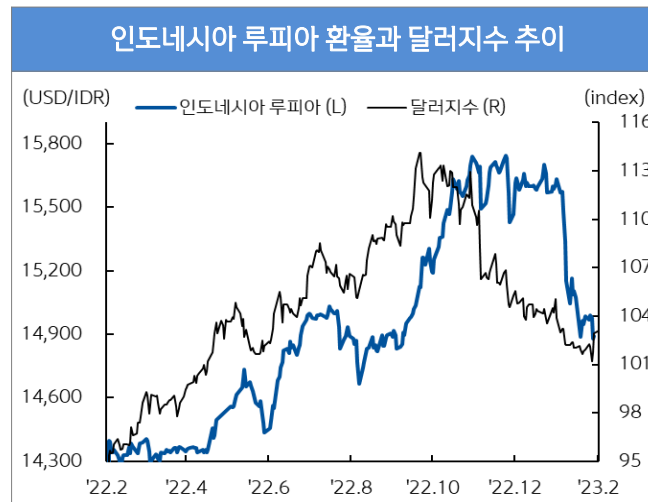




Indonesia

환율(USD/IDR)	14,893
52주최고	15,763
52주최저	14,253
주가(Jakarta index)	6,912
52주최고	7,377
52주최저	6,510
국채금리(10년물,%)	6.55
52주최고	7.69
52주최저	6.46
주요 경제 지표 Snap shot	
실질GDP성장률(% YoY)	5.72
소비자물가(% YoY)	5.28
생산자물가(% YoY)	5.78
정책금리(%)	5.75
제조업 PMI (index)	51.3
산업생산(% YoY)	0.18
소매판매(% YoY)	0.05
수출(% YoY)	6.58
수입(% YoY)	-6.61
경상수지(백만달러)	4,023
재정수지(십억루피아)	-775,064
외환보유고(십억달러)	137

- 지난 주(1/30~2/3) USD/IDR(market rate)는 14,880~14,990흐름(블룸버그 증가), 전주 대비 강세(+0.62%)
- **인도네시아 주식시장과 채권시장에 외국인 투자 지속되며 전주 루피아 강세 보임**
 - 소비자 물가지수는 전년비 5.28% 상승하며 이전치에 비해 상승률이 소폭 둔화되었으며 제조업 PMI는 51.3으로 기준치를 상회하며 1년 5개월 연속 확장 국면을 이어감
- 외국인은 지난 주 5영업일 간(1/30~2/3) 인도네시아 주식시장과 채권시장에서 순매수 기록
 - 주식: 외국인 순매수(1/30~2/3 누적: 5,2578만 달러) 기록, 자카르타 주가지수 상승(+0.18%)
 - 채권: 외국인 순매수(1/30~2/1 누적: 5,922만 달러) 기록, 금리 상승(10y, 6.55%, -19.90bp)
- **미국의 고용지표와 서비스업 PMI 호조로 달러화 강세와 위험자산 투자 심리 약화 예상되며 이에 루피아 환율도 약세 보일 것으로 예상 (금주 예상 레인지: 14,890~15,200)**



자료 : Bloomberg, 신한은행 S&T센터

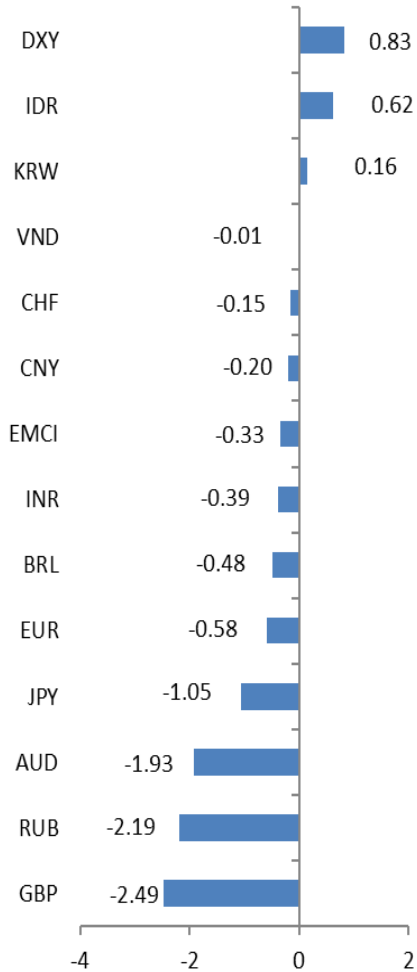


자료 : Bloomberg, 신한은행 S&T센터



Global

■ 주간변동률(%)



주) 달러 대비 절상(+)/절하(-)를 의미

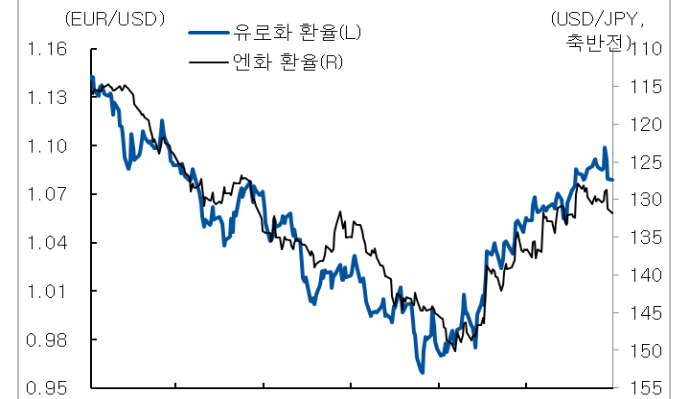
- 지난 주(1/30~2/3) 글로벌 외환시장은 달러 강세(+0.83%), 유로 약세(-0.58%), 엔화 약세(-1.05%) 변동
 - **지난 금요일 밤 발표된 미국 1월 고용 지표에서 큰 폭의 고용 증가가 확인되면서 금리 인상 조기 종료에 대한 기대가 약화되며 달러화 강세**
 - ECB 예상대로 50bp 인상하며 한때 유로화 1.10 달러 상회하였으나 주 후반 달러화 반등으로 유로화 약세 보임
 - 2월 FOMC 회의 후 엔화는 한때 128엔까지 하락하였으나 달러화 반등으로 131엔까지 상승
- **FOMC 회의 후 위험 자산 선호 심리 유지되며 신흥국 통화 강세 보였으나 미국의 견조한 경제 지표 확인 후, 투자 심리 약화되며 약세 전환**
 - 러시아 루블(-2.19%)는 러시아 정부의 위안화 매도에도 불구하고 약세를 보였으며 2월 위안화 자산 매도량은 1월보다 커질 것으로 예상
 - 인도네시아 루피아(+0.62%) 강세 보인 가운데 인도 루피(-0.39%)와 베트남 동(-0.01%)은 약세 보임

미국 국채 금리와 달러 지수 추이



자료 : Bloomberg, 신한은행 S&T센터

유로화와 엔화 환율 추이



자료 : Bloomberg, 신한은행 S&T센터

글로벌 주요 가격 변수 동향

2023.02.06

분류	명칭	기준일	가격	-1주(%)	-1개월(%)	-3개월(%)	-6개월(%)	-1년(%)	YTD(%)
FX - DM	달러인덱스(DXY)	2023-02-06	103.13	0.83	-0.72	-6.99	-3.28	8.00	-0.38
	유로(EUR/USD)	2023-02-06	1.08	-0.58	1.35	7.66	5.80	-5.72	0.78
	엔화(USD/JPY)	2023-02-06	131.78	-1.05	0.23	11.27	2.41	-12.66	-0.50
	파운드(GBP/USD)	2023-02-06	1.20	-2.49	-0.40	4.61	-0.31	-11.02	-0.31
	스위스프랑(USD/CHF)	2023-02-06	0.93	-0.15	0.17	6.73	3.11	-0.26	-0.19
	호주 달러(AUD/USD)	2023-02-06	0.69	-1.93	0.68	6.87	-0.92	-2.83	1.63
FX - EM	한국 원(USD/KRW)	2023-02-03	1,229.35	0.16	3.44	15.83	6.60	-1.86	2.94
	중국 위안(USD/CNY)	2023-02-04	6.80	-0.20	1.72	7.41	-0.59	-6.43	1.48
	인도 루피(USD/INR)	2023-02-03	81.84	-0.39	1.28	1.28	-3.27	-8.53	1.09
	인도네시아 루피아(USD/IDR)	2023-02-03	14,893.00	0.62	4.73	5.40	0.13	-3.46	4.53
	베트남 동(USD/VND)	2023-02-04	23,450.00	-0.01	0.40	6.00	-0.25	-3.36	0.78
	브라질 헤알(USD/BRL)	2023-02-04	5.13	-0.48	6.42	-0.33	2.94	3.00	2.87
러시아 루블(USD/RUB)	2023-02-06	71.32	-2.19	1.83	-13.44	-14.45	5.73	4.02	
Stock - DM	미국 Dow Jones	2023-02-04	33,926.01	-0.15	0.88	4.70	3.42	-3.32	2.35
	미국 NASDAQ	2023-02-04	12,006.96	3.31	13.60	14.62	-5.14	-14.83	14.72
	미국 S&P 500	2023-02-04	4,136.48	1.62	6.20	9.70	-0.21	-8.09	7.73
	일본 NIKKEI225	2023-02-03	27,509.46	0.46	5.91	1.14	-2.37	0.25	5.42
	영국 FTSE	2023-02-04	7,901.80	1.76	2.63	7.73	6.21	5.13	6.04
	프랑스 CAC40	2023-02-04	7,233.94	1.93	5.44	12.74	11.77	4.06	11.74
	독일 DAX	2023-02-04	15,476.43	2.15	5.93	14.98	14.02	2.50	11.15
Stock - EM	한국 KOSPI	2023-02-03	2,480.40	-0.15	8.32	5.62	-0.42	-9.81	10.91
	중국 상해종합	2023-02-03	3,263.41	-0.04	3.35	6.27	1.13	-2.92	5.64
	인도 Sensex	2023-02-03	60,841.88	2.55	1.57	-0.18	4.20	3.75	0.00
	인도네시아 Jakarta	2023-02-03	6,911.73	0.18	3.40	-1.90	-2.44	2.68	0.89
	베트남 VN index	2023-02-03	1,077.15	-3.58	2.45	8.02	-14.02	-27.17	6.96
	러시아 RTS	2023-02-04	1,002.52	1.02	6.34	-8.39	-6.51	-30.19	3.29
	브라질 Bovespa	2023-02-04	108,523.47	-3.38	-0.40	-8.15	1.93	-3.32	-1.10
Rates - DM	미국(10y)	2023-02-03	3.52	2.11	-21.43	-62.23	82.00	169.40	-35.02
	독일(10y)	2023-02-03	2.19	-4.60	-19.60	-5.20	131.90	205.00	-37.80
	영국(10y)	2023-02-03	3.06	-26.80	-59.60	-46.60	114.30	168.70	-61.70
	일본(10y)	2023-02-03	0.50	0.50	7.40	24.20	30.70	32.00	7.40
Rates - EM	한국(10y)	2023-02-03	3.16	-13.20	-51.50	-103.50	3.50	59.30	-58.00
	인도(10y)	2023-02-03	7.28	-10.90	-4.20	-20.30	4.10	38.80	-5.00
	인도네시아(10y)	2023-02-03	6.55	-19.90	-50.60	-88.40	-68.40	10.40	-39.50
	베트남(10y)	2023-02-03	4.55	-35.00	-65.00	-65.00	90.00	225.00	-65.00
	러시아(10y)	2023-01-12	10.39	12.59	11.15	154.58	132.73	162.69	7.86
브라질(10y)	2023-02-03	13.35	12.50	15.60	145.10	45.60	217.60	66.60	
Commodity	WTI	2023-02-06	73.28	-5.93	-0.66	-20.87	-17.67	-20.62	-8.70
	브렌트유	2023-02-06	79.81	-6.00	1.58	-19.03	-15.92	-14.43	-7.10
	금	2023-02-04	1,864.97	-3.27	1.39	14.45	5.65	3.33	2.25

자료: Bloomberg, Datastream, 신한은행 S&T센터

주1) FX부문 기간별 변동률은 달러 대비 절상(+) 또는 절하(-)를 의미

주2) 금리 부문은 각 국가의 10년물 국채금리(%)를 의미하며, 기간별 변동률 단위는 bp(=0.01%)로 표현