

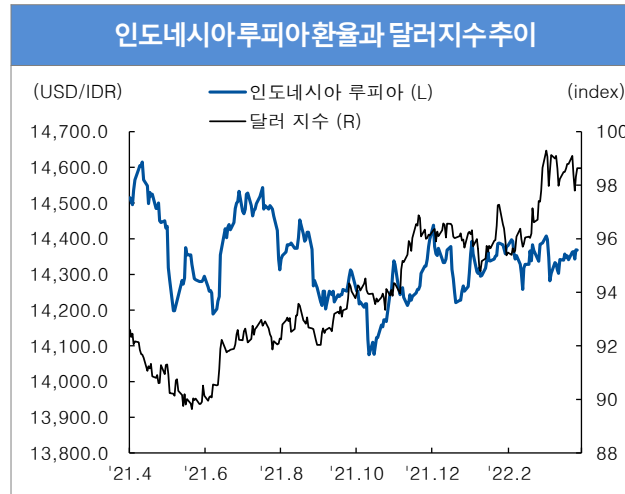


## Indonesia

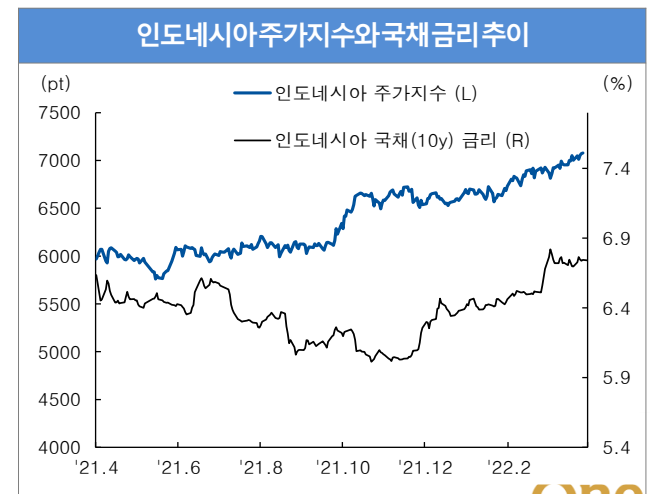
신한은행 S&T센터

환율 (USD / IDR) 4/4	14,368
52주 최고	14,635
52주 최저	14,057
주가 (Jakarta index) 4/4	7,079
52주 최고	7,099
52주 최저	5,742
국채 금리 (10년물, %) 4/4	6.74
52주 최고	6.85
52주 최저	6.01
주요 경제 지표 Snap shot	
실질 GDP 성장률 (% , YoY)	5.02
소비자 물가 (% , YoY)	2.64
생산자 물가 (% , YoY)	3.54
정책 금리 (%)	3.50
제조업 PMI (index)	51.3
산업 생산 (% , YoY)	7.31
소매 판매 (% , YoY)	14.47
수출 (% , YoY)	34.14
수입 (% , YoY)	25.43
경상수지 (백만 달러)	1,400
재정수지 (십억 루피아)	-947,698
외환보유고 (십억 달러)	141

- **지난주(3/28~4/1) USD/IDR(marketrate)는 14,343~14,369흐름(블룸버그 증가), 전주대비 약세(-0.19%)**
- **루피아는 주초 연준 긴축 가속화 우려로 약세 보였으나 우크라이나-러시아 휴전 협상 기대로 약세 완화, 이후 3월 소비자 물가가 2년대 최고치(2.64%YoY)를 기록하자 중앙은행의 긴축 가능성 높아지며 강세 보임**
- 정부는 글로벌 에너지 가격 상승이 소비자에게 미치는 영향을 완화하기 위해 새로운 탄소세 시행을 7월로 연기
- 외국인 은 지난주 5영업일간(3/28~4/1) 인도네시아 주식시장은 순매수, 채권시장은 순매도를 기록
  - 주식: 외국인 순매수(3/28~4/1 누적: 3억 2,060만 달러) 기록, 자카르타 주가지수 상승(+1.09%)
  - 채권: 외국인 순매도(3/28~4/1 누적: 8억 1,510만 달러) 기록, 금리 상승(10y, 6.74%, +1.4bp)
- **연준의 보다 공격적인 금리 인상이 예상됨에 따라 채권시장 자금 유출이 다소 우려되지만, 현재까지는 상품 가격 급등으로 인한 무역 흑자 확대의 수혜가 더 큰 듯. 물가도 아직은 중앙은행의 목표 수준인 2~4% 안에 머물러 있어 긴축을 서두를 필요는 없음. 금주는 소비자 기대지수 발표 예정 (금주 예상 레인지: 14,280~14,500)**



자료: Bloomberg 신한은행 S&T센터

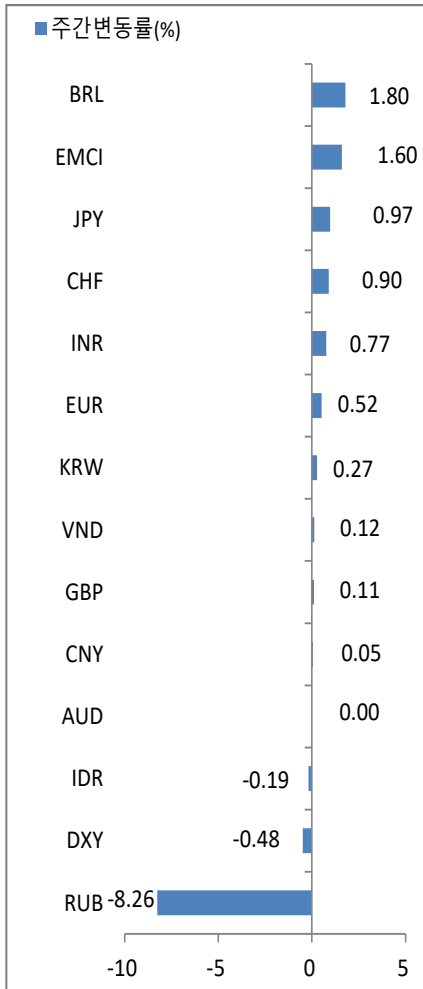


자료: Bloomberg 신한은행 S&T센터



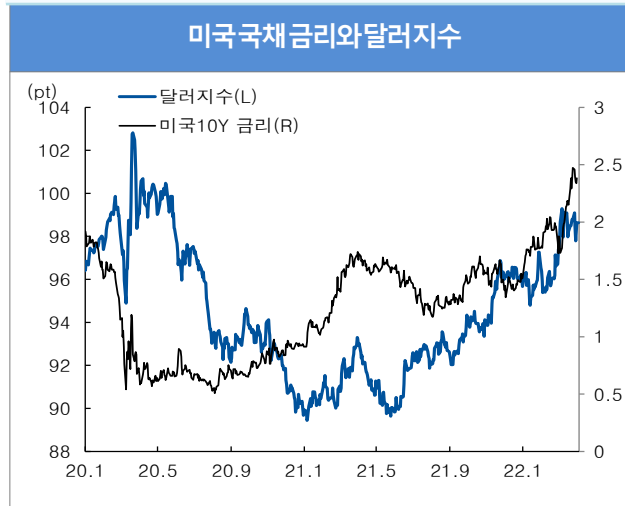
## Global

신한은행 S&T센터

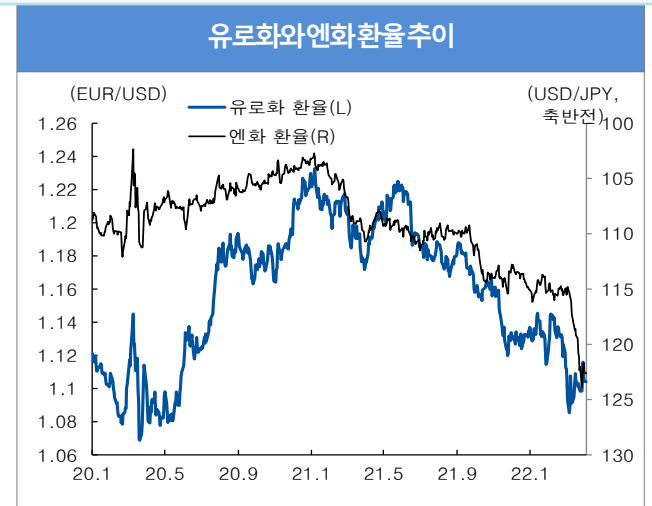


주)달러대비절상(+)/절하(-)를 의미

- 지난주(3/28~4/1) 글로벌 외환시장은 달러 약세(-0.48%), 유로 강세(+0.52%), 엔화 강세(+0.97%) 변동
- **달러지수는 우크라이나-러시아 협상 기대와 유가 하락으로 주초 약세 보였으나, 2월 소비자 지출이 큰 폭 둔화된 것으로 나타남에 따라 미국 경기 둔화 우려로 반등**
- 유로화는 휴전 기대감 증가와 유가 하락으로 강세 보였으나, 협상 결렬 소식에 반락
- 연준의 매파적 메시지와 미국채 금리 급등세 속에 BOJ가 무제한 국채 매입 발표하자 28일 한때 125엔 상향 돌파하였으나 이후 미국채 금리 상승세 꺾이고 재무성의 구두 개입성 발언에 환율이 일보 후퇴
- **신흥 통화는 러시아-우크라이나 휴전 협상 기대로 투자 심리 개선되며 대체로 강세**
- 브라질 헤알(+1.80%)은 상품 가격 상승으로 강세 보였으며, 한국 원(+0.27%)은 무역수지 적자 전환 등의 약재에도 러시아-우크라이나 협상 기대와 달러화 및 미국채 금리가 하락으로 소폭 강세 보임
- 인도 루피(+0.77%)과 베트남 동(+0.12%)은 강세를 보인 가운데 인도네시아 루피아(-0.19%)는 약세



자료 : Bloomberg 신한은행 S&T센터



자료 : Bloomberg 신한은행 S&T센터

분류	명칭	기준일	가격	-1주(%)	-1개월(%)	-3개월(%)	-6개월(%)	-1년(%)	YTD(%)
FX - DM	달러인덱스 (DXY)	2022-04-04	98.61	-0.48	-0.04	2.44	5.16	6.12	3.08
	유로 (EUR/USD)	2022-04-04	1.10	0.52	1.04	-2.17	-4.98	-6.53	-2.88
	엔화 (USD/JPY)	2022-04-04	122.67	0.97	-6.40	-5.31	-9.57	-10.18	-6.19
	파운드 (GBP/USD)	2022-04-04	1.31	0.11	-0.97	-3.16	-3.73	-5.74	-3.18
	스위스프랑 (USD/CHF)	2022-04-04	0.93	0.90	-1.00	-1.07	-0.10	1.16	-1.41
	호주 달러 (AUD/USD)	2022-04-04	0.75	0.00	1.61	3.50	2.86	-2.12	3.11
FX - EM	한국 원 (USD/KRW)	2022-04-01	1,215.50	0.27	-1.07	-1.95	-2.25	-6.87	-2.19
	중국 위안 (USD/CNY)	2022-04-02	6.36	0.05	-0.80	-0.11	1.29	3.18	-0.11
	인도 루피 (USD/INR)	2022-03-31	75.79	0.77	-0.59	-1.91	-2.04	-3.53	-1.91
	인도네시아 루피아 (USD/IDR)	2022-04-01	14,368.00	-0.19	-0.22	-0.71	-0.42	1.09	-0.80
	베트남 동 (USD/VND)	2022-04-01	22,843.00	0.12	-0.11	-0.21	-0.39	1.02	-0.07
	브라질 헤알 (USD/BRL)	2022-04-02	4.66	1.80	10.58	21.80	15.13	22.53	19.67
러시아 루블 (USD/RUB)	2022-03-11	118.69	-8.26	-36.79	-38.18	-38.33	-37.99	-37.08	
Stock - DM	미국 Dow Jones	2022-04-02	34,818.27	-0.12	3.58	-5.38	2.40	5.02	-4.18
	미국 NASDAQ	2022-04-02	14,261.50	0.65	7.12	-8.71	0.04	5.80	-8.84
	미국 S&P 500	2022-04-02	4,545.86	0.06	5.01	-5.17	5.71	13.08	-4.62
	일본 NIKKEI225	2022-04-01	27,665.98	-1.72	6.47	-5.58	-2.74	-7.33	-3.91
	영국 FTSE	2022-04-02	7,537.90	0.73	7.88	0.44	7.52	11.88	2.08
	프랑스CAC40	2022-04-02	6,684.31	1.99	10.27	-8.65	3.19	9.53	-6.55
	독일 DAX	2022-04-02	14,446.48	0.98	10.32	-10.56	-3.92	-4.37	-9.06
Stock - EM	한국 KOSPI	2022-04-01	2,739.85	0.38	0.97	-8.34	-9.25	-11.98	-7.99
	중국 상해종합	2022-04-01	3,282.72	2.19	-4.78	-9.63	-8.00	-5.79	-9.81
	인도 Sensex	2022-04-01	59,276.69	3.34	9.10	-0.97	-0.04	18.48	1.76
	인도네시아 Jakarta	2022-04-01	7,078.76	1.09	2.17	5.73	11.61	17.75	7.56
	베트남 VN index	2022-04-01	1,516.44	1.20	0.74	-0.60	13.21	23.85	1.21
	러시아 RTS	2022-04-02	1,033.58	24.58	10.31	-36.30	-42.12	-29.53	-35.23
브라질 Bovespa	2022-04-02	121,570.15	2.09	6.20	17.44	10.12	5.48	15.98	
Rates - DM	미국 (10y)	2022-04-01	2.38	-9.09	65.47	87.21	92.06	71.23	87.21
	독일 (10y)	2022-04-01	0.56	-3.20	62.70	73.20	77.90	88.30	73.20
	영국 (10y)	2022-04-01	1.61	-8.70	48.00	63.70	60.60	81.30	63.70
	일본 (10y)	2022-04-01	0.23	-1.30	4.90	15.40	16.30	11.20	15.40
	Rates - EM	한국 (10y)	2022-04-01	3.01	12.80	32.00	75.00	75.50	98.50
인도 (10y)		2022-03-31	6.84	2.30	7.10	38.20	61.40	67.00	38.20
인도네시아 (10y)		2022-04-04	6.74	1.40	6.20	33.60	52.00	4.90	35.90
베트남 (10y)		2022-04-01	2.52	0.00	27.00	37.00	32.00	7.00	37.00
러시아 (10y)		2022-04-01	11.36	-182.50	-115.63	292.30	390.54	408.77	292.30
브라질 (10y)		2022-04-01	11.32	-42.20	-42.30	47.80	33.00	189.10	47.80
Commodity	WTI	2022-04-04	98.52	-7.02	-14.83	27.96	26.93	60.33	30.99
	브렌트유	2022-04-04	103.62	-7.88	-12.27	29.53	27.52	59.76	33.22
	금	2022-04-04	1,923.92	0.06	-2.37	6.02	8.72	11.32	5.18

자료: Bloomberg, Datastream, 신한은행 S&T센터

주1) FX부문 기간별 변동률은 달러 대비 절상(+) 또는 절하(-)를 의미

주2) 금리 부문은 각 국가의 10년물 국채금리(%)를 의미하며, 기간별 변동률 단위는 bp(=0.01%)로 표현