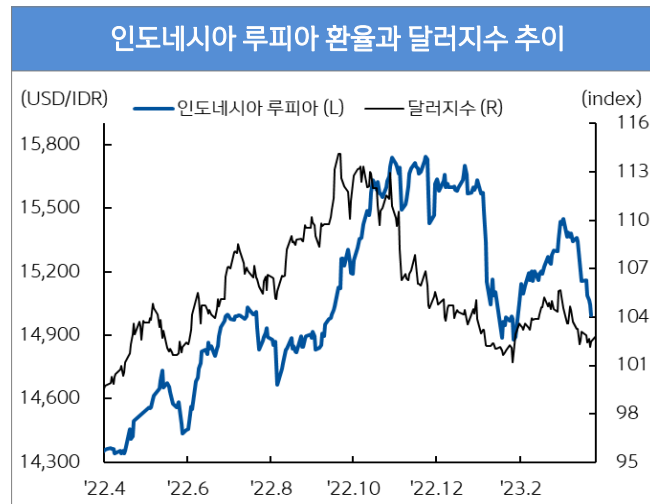




Indonesia

환율(USD/IDR)	14,995
52주최고	15,763
52주최저	14,334
주가(Jakarta index)	6,805
52주최고	7,377
52주최저	6,510
국채금리(10년물,%)	6.79
52주최고	7.69
52주최저	6.54
주요 경제 지표 Snap shot	
실질GDP성장률(% YoY)	5.01
소비자물가(% YoY)	5.47
생산자물가(% YoY)	5.93
정책금리(%)	5.75
제조업 PMI (index)	51.9
산업생산(% YoY)	6.00
소매판매(% YoY)	2.60
수출(% YoY)	4.51
수입(% YoY)	-4.32
경상수지(백만달러)	4,544
재정수지(십억루피아)	-775,064
외환보유고(십억달러)	140

- 지난 주(3/24~3/31) USD/IDR(market rate)는 14,995~15,160흐름(블룸버그 종가), 전주 대비 강세(+1.07%)
- 퍼스트 시티즌스의 SVB 인수에 이어, 도이치뱅크 CDS 급상승도 해프닝으로 일단락되면서 주요국 금융 시장 안정 되찾았으며 투자 회복세 지속. **글로벌 자금 다시 인도네시아 채권 시장에 유입되기 시작했으며 이에 전주 루피아 환율은 하락**
- 외국인은 지난 주 5영업일 간(3/24~3/31) 인도네시아 주식시장과 채권시장에서 순매수 기록
 - 주식: 외국인 순매수(3/24~3/31 누적: 1억 9,729만 달러) 기록, 자카르타 주가지수 상승(+0.64%)
 - 채권: 외국인 순매수(3/24~3/30 누적: 8억 1,131만 달러) 기록, 금리 하락(10y, 6.79%, -1.30bp)
- 크레딧스위스 (CS) 여파로 상승한 주요국 AT1 금리 여전히 높아 금융 불안에서 완전히 자유롭지 못한 모습이지만 **인도네시아 채권이 글로벌 투자자에게 매력적으로 인식되는 분위기. 때문에 인도네시아 환율 금주에도 강세 보일 수 있을 것으로 예상** (금주 예상 레인지: 14,890~15,230)



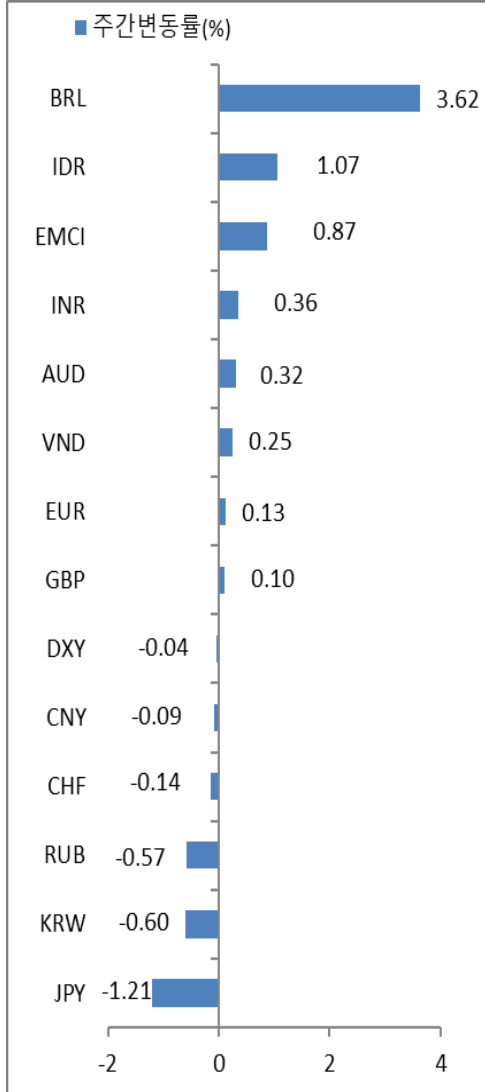
자료 : Bloomberg, 신한은행 S&T센터



자료 : Bloomberg, 신한은행 S&T센터

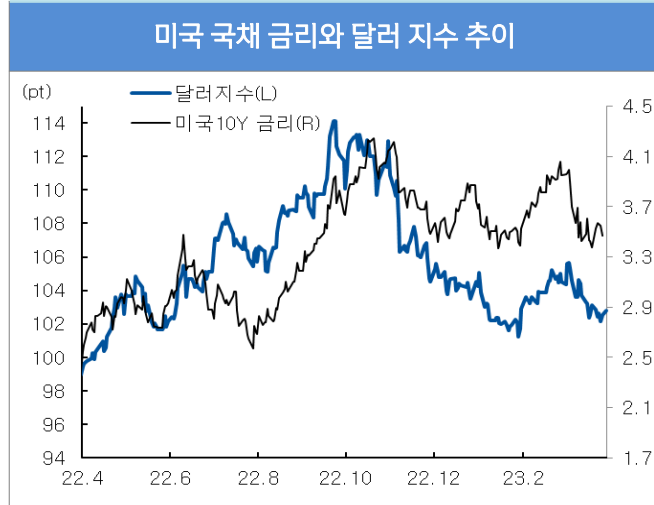


Global

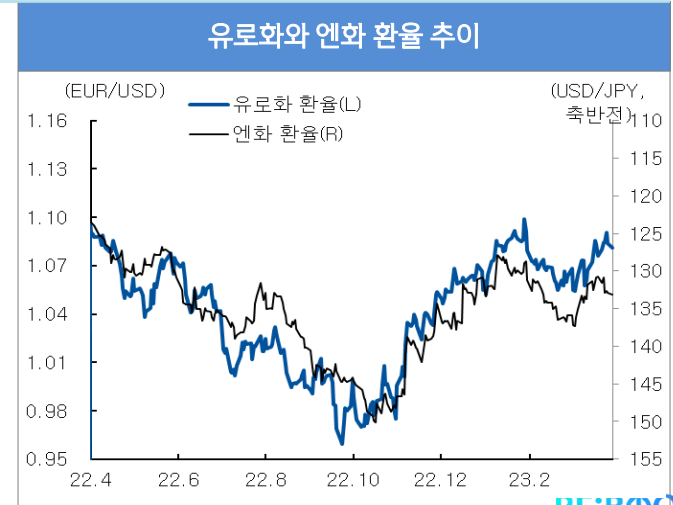


주 달러 대비 절상(+)/절하(-)를 의미

- 지난 주(3/27~3/31) 글로벌 외환시장은 달러 약세(-0.04%), 유로 강세(+0.13%), 엔화 약세(-1.21%) 변동
 - **미국은행권 위기에 대한 불안 진정되자 미국채 금리와 증시가 상승하며 달러 인덱스 안정**
 - 유럽 은행권에 대한 우려 완화되고 소비자물가가 여전히 높게 확인되자 **유럽중앙은행(ECB) 금리 인상 지속될 것**이란 관측에 유로화는 강세 보임
 - 미 은행권 불안 완화되자 미국채 금리 상승했으며 이에 엔화는 약세 보이며 달러당 133엔 돌파
- 주요국 은행권 위기 진정되면서 전세계 금융권 비교적 안정된 흐름 보이고 있음. **양호한 투자 심리에 대부분 신흥국 통화는 강세 보임**
 - 브라질 룰라 행정부가 금주 재정운용 방안을 의회에 제출했으며 시장은 정부가 재정건전성을 고려한 지출 계획 수립했을 것이라 기대. 또한 곡물 수출 호조로 3월 큰 폭의 무역 흑자가 기대되면서 브라질 헤알(+3.62%)은 강세 보임
 - 인도 루피(+0.36%), 베트남 동(+0.25%), 인도네시아 루피아(+1.07%) 모두 강세 보임



자료 : Bloomberg, 신한은행 S&T센터



자료 : Bloomberg, 신한은행 S&T센터

글로벌 주요 가격 변수 동향

2023.04.03

분류	명칭	기준일	가격	-1주(%)	-1개월(%)	-3개월(%)	-6개월(%)	-1년(%)	YTD(%)
FX - DM	달러인덱스(DXY)	2023-04-03	102.82	-0.04	-1.63	-1.62	-7.99	4.25	-0.68
	유로(EUR/USD)	2023-04-03	1.08	0.13	1.66	2.50	10.03	-1.46	1.00
	엔화(USD/JPY)	2023-04-03	133.18	-1.21	2.02	-1.62	8.54	-7.80	-1.55
	파운드(GBP/USD)	2023-04-03	1.23	0.10	2.19	2.77	8.62	-6.23	1.79
	스위스프랑(USD/CHF)	2023-04-03	0.92	-0.14	2.10	2.08	8.22	1.03	0.83
	호주 달러(AUD/USD)	2023-04-03	0.67	0.32	-1.45	-0.82	2.39	-11.55	-2.07
FX - EM	한국 원(USD/KRW)	2023-03-31	1,301.85	-0.60	1.63	-2.18	9.93	-6.91	-2.79
	중국 위안(USD/CNY)	2023-04-01	6.87	-0.09	0.90	0.36	3.53	-7.76	0.36
	인도 루피(USD/INR)	2023-03-31	82.18	0.36	0.59	0.68	-1.01	-7.78	0.67
	인도네시아 루피아(USD/IDR)	2023-03-31	14,995.00	1.07	1.70	3.85	1.55	-4.17	3.82
	베트남 동(USD/VND)	2023-03-31	23,471.00	0.25	1.36	0.69	1.66	-2.70	0.69
	브라질 헤알(USD/BRL)	2023-04-01	5.06	3.62	3.42	5.86	6.96	-6.35	4.29
	러시아 루블(USD/RUB)	2023-04-01	77.72	-0.57	-3.44	-8.02	-22.63	4.50	-4.55
Stock - DM	미국 Dow Jones	2023-04-01	33,274.15	3.22	-0.35	0.42	12.83	-4.43	0.38
	미국 NASDAQ	2023-04-01	12,221.91	3.37	4.56	17.67	13.00	-14.30	16.77
	미국 S&P 500	2023-04-01	4,109.31	3.48	1.57	7.46	11.71	-9.60	7.03
	일본 NIKKEI225	2023-03-31	28,041.48	2.40	0.41	7.46	6.96	1.36	7.46
	영국 FTSE	2023-04-01	7,631.74	3.06	-3.97	1.03	10.46	1.24	2.42
	프랑스CAC40	2023-04-01	7,322.39	4.38	-0.35	10.55	26.38	9.55	13.11
	독일 DAX	2023-04-01	15,628.84	4.49	0.32	10.20	28.01	8.18	12.25
Stock - EM	한국 KOSPI	2023-03-31	2,476.86	2.81	1.84	11.64	14.91	-9.60	10.75
	중국 상해종합	2023-03-31	3,272.86	0.22	-1.67	5.02	8.22	-0.30	5.94
	인도 Sensex	2023-03-31	58,991.52	1.84	-1.37	-3.76	3.88	-0.48	-3.04
	인도네시아 Jakarta	2023-03-31	6,805.28	0.64	-0.12	-1.21	-2.92	-3.86	-0.66
	베트남 VN index	2023-03-31	1,064.64	1.71	3.89	1.99	-2.01	-29.79	5.71
	러시아 RTS	2023-04-01	996.76	1.94	5.43	3.50	-8.71	-3.56	2.70
브라질 Bovespa	2023-04-01	101,882.20	3.09	-1.91	-2.19	-12.27	-16.19	-7.16	
Rates - DM	미국(10y)	2023-03-31	3.47	9.14	-45.24	-40.72	-36.10	112.96	-40.72
	독일(10y)	2023-03-31	2.29	16.30	-35.90	-27.90	18.40	174.40	-27.90
	영국(10y)	2023-03-31	3.49	20.70	-33.60	-18.20	-60.30	188.00	-18.20
	일본(10y)	2023-03-31	0.35	3.50	-15.40	-7.10	10.70	13.10	-7.10
Rates - EM	한국(10y)	2023-03-31	3.36	13.80	-40.00	-37.50	-72.20	39.50	-37.50
	인도(10y)	2023-03-31	7.31	0.50	-12.20	-1.70	-8.80	47.50	-1.70
	인도네시아(10y)	2023-03-31	6.79	-1.30	-10.60	-14.70	-58.00	5.50	-14.70
	베트남(10y)	2023-03-31	3.71	-15.00	-83.00	-137.00	-126.00	119.00	-137.00
	러시아(10y)	2023-03-31	10.83	6.05	-4.16	51.96	198.68	-40.66	51.96
	브라질(10y)	2023-03-31	12.82	-31.50	-63.30	13.00	80.10	120.70	13.00
Commodity	WTI	2023-04-03	80.61	10.71	1.17	4.78	-3.61	-18.80	0.44
	브렌트유	2023-04-03	85.01	8.82	-0.96	3.54	-4.33	-18.56	-1.05
	금	2023-04-03	1,960.09	0.17	5.58	6.56	15.31	1.42	7.46

자료: Bloomberg, Datastream, 신한은행 S&T센터

주1) FX부문 기간별 변동률은 달러 대비 절상(+) 또는 절하(-)를 의미

주2) 금리 부문은 각 국가의 10년물 국채금리(%)를 의미하며, 기간별 변동률 단위는 bp(=0.01%)로 표현