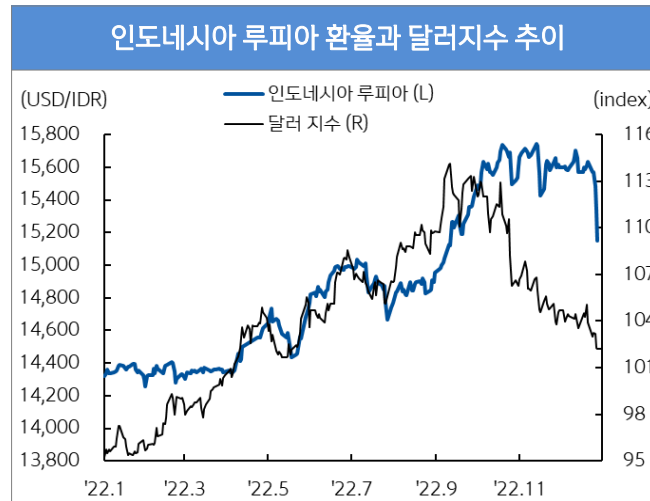


## Indonesia

환율(USD/IDR)	15,150
52주최고	15,763
52주최저	14,253
주가(Jakarta index)	6,642
52주최고	7,377
52주최저	6,510
국채금리(10년물,%)	6.69
52주최고	7.69
52주최저	6.38
주요 경제 지표 Snap shot	
실질GDP성장률(% YoY)	5.72
소비자물가(% YoY)	5.51
생산자물가(% YoY)	5.78
정책금리(%)	5.50
제조업 PMI (index)	50.9
산업생산(% YoY)	0.18
소매판매(% YoY)	1.60
수출(% YoY)	5.58
수입(% YoY)	-1.89
경상수지(백만달러)	4,023
재정수지(십억루피아)	-775,064
외환보유고(십억달러)	137

- 지난 주(1/9~1/13) USD/IDR(market rate)는 15,150~15,568흐름(블룸버그 종가), 전주 대비 강세(+3.19%)
- 미국 주요 경제지표 발표 후, 시장은 미 연준 금리 인상 속도 조절에 대한 기대를 키웠으며 이에 달러화 약세 보이며 아시아 신흥 통화 강세 보임. 이에 연동해 루피아 역시 지난주 강세 보임
  - 중국 리오프닝에 대한 기대와 채권 시장의 외국 자본 유입도 루피아 가치 상승에 힘을 더함
- 외국인 은 지난 주 5영업일 간(1/9~1/13) 인도네시아 주식시장에서 순매도, 채권시장에서 순매수 기록
  - 주식: 외국인 순매도(1/9~1/13 누적: 1억 9,336만 달러) 기록, 자카르타 주가지수 하락(-0.64%)
  - 채권: 외국인 순매수(1/9~1/12 누적: 3억 9,324만 달러) 기록, 금리 하락(10y, 6.69%, -28.60bp)
- 미 달러 약세는 한동안 지속될 것으로 예상되며 중국 경기 회복에 대한 기대가 더해져 금주 루피아 환율은 하락할 것으로 전망. 차주 중앙은행의 정책금리 발표가 예정되어 있으며 물가상승률이 여전히 타켓 범위 밖에 위치하고 있어 금리를 25bp 인상할 것으로 예상됨(금주 예상 레인지: 15,070~15,400)



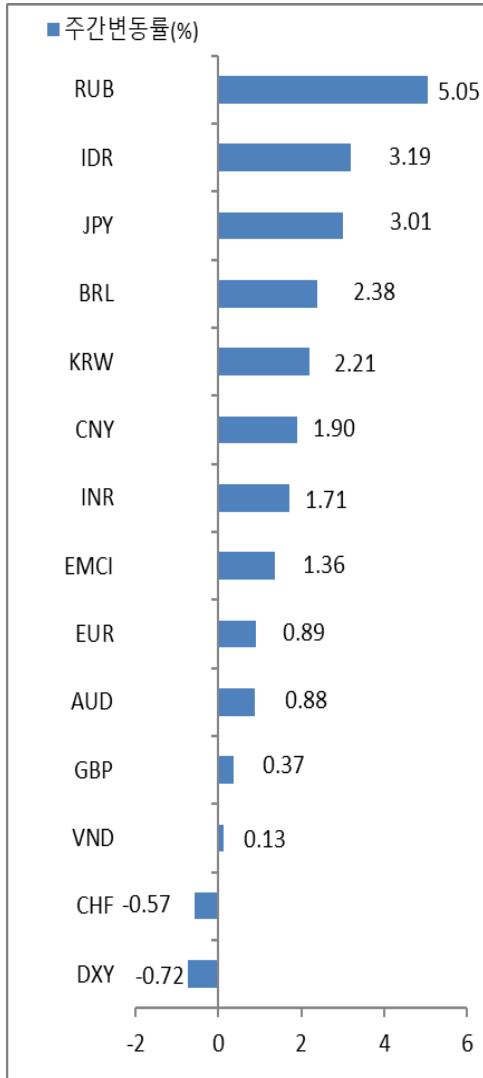
자료 : Bloomberg, 신한은행 S&T센터



자료 : Bloomberg, 신한은행 S&T센터

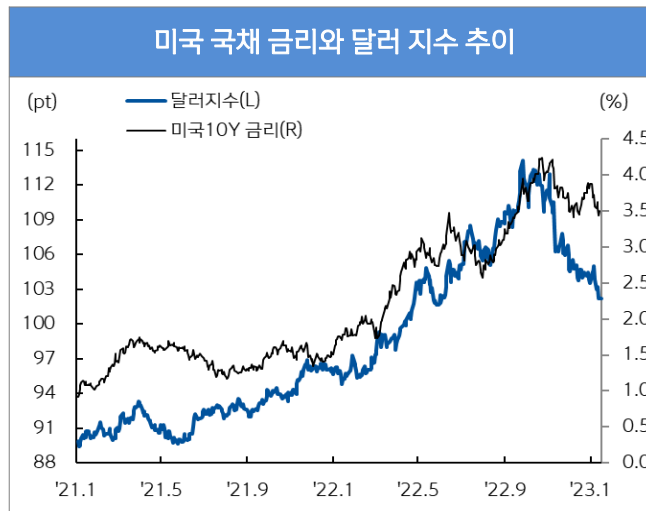


## Global

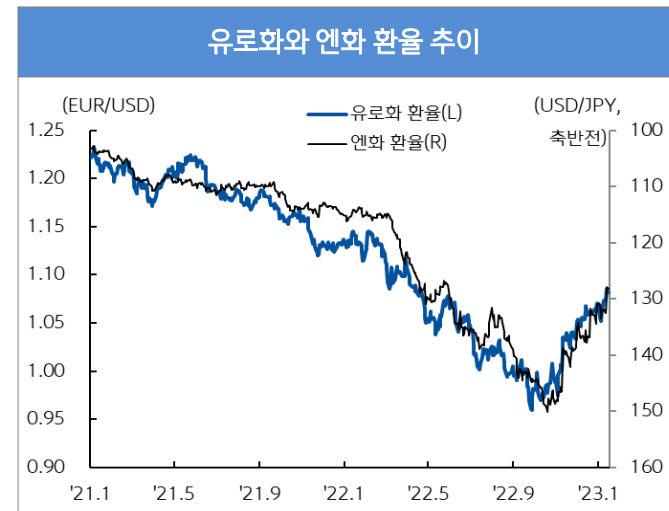


주 달러 대비 절상(+)/절하(-)를 의미

- 지난 주(1/9~1/13) 글로벌 외환시장은 달러 약세(-0.72%), 유로 강세(+0.89%), 엔화 강세(+3.01%) 변동
  - 미국 12월 CPI 전년동월비 +6.5%로 6개월 연속 둔화세를 보이자 미 연준 금리 인상 감속 기대로 달러화 약세 보임
  - 따뜻한 겨울 날씨와 에너지 공급처 다각화 가능성에 에너지 공급 우려 해소되며 유로화는 강세 보였으며 달러당 1.08까지 상승
  - BOJ의 물가전망 상향 등을 통한 정책 정상화가 기대되면서 엔화 환율은 128엔까지 하락
- **미주요 경제지표 발표 후, 시장은 미 금리 인상 감속 기대를 키웠으며 이에 달러 지수 약세 보였으며 신흥국 통화는 강세 보임**
  - 서방의 대러 제재로 러시아산 원유는 낮은 가격에 거래되고 있으나 루블화 가치 안정을 위해 러시아 중앙은행이 외환시장에 개입하면서 루블화는 금주 강세 보임
  - 인도 루피(+1.71%), 베트남 동(+0.13%), 인도네시아 루피아(+3.19%) 모두 강세 보임



자료 : Bloomberg, 신한은행 S&T센터



자료 : Bloomberg, 신한은행 S&T센터

# 글로벌 주요 가격 변수 동향

2023.01.16

분류	명칭	기준일	가격	-1주(%)	-1개월(%)	-3개월(%)	-6개월(%)	-1년(%)	YTD(%)
FX - DM	달러인덱스(DXY)	2023-01-16	102.26	-0.72	-2.34	-9.76	-5.37	7.45	-1.22
	유로(EUR/USD)	2023-01-16	1.08	0.89	2.27	10.01	6.73	-5.10	1.13
	엔화(USD/JPY)	2023-01-16	128.03	3.01	6.69	16.41	7.90	-10.47	2.41
	파운드(GBP/USD)	2023-01-16	1.22	0.37	0.67	7.67	2.31	-10.39	1.21
	스위스프랑(USD/CHF)	2023-01-16	0.93	-0.57	0.77	7.52	5.50	-1.36	-0.23
	호주 달러(AUD/USD)	2023-01-16	0.70	0.88	4.31	10.84	2.36	-3.38	2.35
FX - EM	한국 원(USD/KRW)	2023-01-13	1,241.35	2.21	5.08	15.29	5.28	-4.31	1.95
	중국 위안(USD/CNY)	2023-01-14	6.70	1.90	3.74	6.99	0.26	-5.09	2.95
	인도 루피(USD/INR)	2023-01-13	81.34	1.71	1.80	1.24	-2.09	-9.16	1.72
	인도네시아 루피아(USD/IDR)	2023-01-13	15,150.00	3.19	3.35	1.40	-1.07	-5.64	2.76
	베트남 동(USD/VND)	2023-01-13	23,441.00	0.13	0.78	2.90	-0.29	-3.16	0.82
	브라질 헤알(USD/BRL)	2023-01-14	5.10	2.38	3.94	3.13	5.67	8.34	3.47
러시아 루블(USD/RUB)	2023-01-14	68.99	5.05	-8.68	-7.78	-12.45	10.70	7.53	
Stock - DM	미국 Dow Jones	2023-01-14	34,302.61	2.00	4.20	15.75	9.63	-4.48	3.49
	미국 NASDAQ	2023-01-14	11,079.16	4.82	3.49	7.34	-3.26	-25.61	5.85
	미국 S&P 500	2023-01-14	3,999.09	2.67	3.81	11.61	3.52	-14.24	4.16
	일본 NIKKEI225	2023-01-13	26,119.52	1.16	-5.11	-3.59	-2.50	-7.13	0.10
	영국 FTSE	2023-01-14	7,844.07	1.88	6.98	14.37	9.57	3.99	5.26
	프랑스CAC40	2023-01-14	7,023.50	2.37	8.85	18.40	16.36	-1.67	8.49
	독일 DAX	2023-01-14	15,086.52	3.26	8.59	21.30	17.27	-5.02	8.35
Stock - EM	한국 KOSPI	2023-01-13	2,386.09	1.53	1.10	7.84	2.36	-18.34	6.69
	중국 상해종합	2023-01-13	3,195.31	1.19	0.87	4.01	-1.01	-9.26	3.43
	인도 Sensex	2023-01-13	60,261.18	0.60	-1.76	4.04	12.09	-1.57	-0.95
	인도네시아 Jakarta	2023-01-13	6,641.83	-0.64	-2.50	-2.53	-0.15	-0.77	-3.05
	베트남 VN index	2023-01-13	1,060.17	0.83	0.73	-0.16	-10.10	-29.13	5.27
	러시아 RTS	2023-01-14	1,010.40	7.18	-2.72	1.99	-13.01	-32.00	4.10
브라질 Bovespa	2023-01-14	110,916.08	1.79	7.84	-1.03	14.88	3.73	1.08	
Rates - DM	미국(10y)	2023-01-13	3.50	-5.45	0.23	-44.00	56.99	179.94	-37.13
	독일(10y)	2023-01-13	2.17	-4.20	24.30	-11.90	102.30	225.80	-40.30
	영국(10y)	2023-01-13	3.37	-10.60	6.50	-83.20	130.60	226.10	-30.60
	일본(10y)	2023-01-13	0.51	0.70	25.80	26.20	28.00	38.00	9.00
Rates - EM	한국(10y)	2023-01-13	3.30	-28.00	-16.90	-93.50	0.00	90.30	-44.00
	인도(10y)	2023-01-13	7.30	-7.40	3.40	-12.20	-3.80	73.60	-2.80
	인도네시아(10y)	2023-01-13	6.69	-28.60	-26.20	-66.30	-54.70	28.50	-25.00
	베트남(10y)	2023-01-13	4.84	-18.00	-30.00	-34.00	149.00	269.00	-24.00
	러시아(10y)	2023-01-12	10.39	12.59	11.15	154.58	132.73	162.69	7.86
브라질(10y)	2023-01-13	12.42	-45.90	-98.60	40.20	-85.40	113.00	-27.20	
Commodity	WTI	2023-01-16	79.94	7.12	7.61	-6.62	-18.09	-4.63	-0.40
	브렌트유	2023-01-16	85.36	7.17	8.00	-6.84	-15.62	-0.81	-0.64
	금	2023-01-16	1,919.25	2.53	7.04	16.31	12.29	5.50	5.22

자료: Bloomberg, Datastream, 신한은행 S&T센터

주1) FX부문 기간별 변동률은 달러 대비 절상(+) 또는 절하(-)를 의미

주2) 금리 부문은 각 국가의 10년물 국채금리(%)를 의미하며, 기간별 변동률 단위는 bp(=0.01%)로 표현