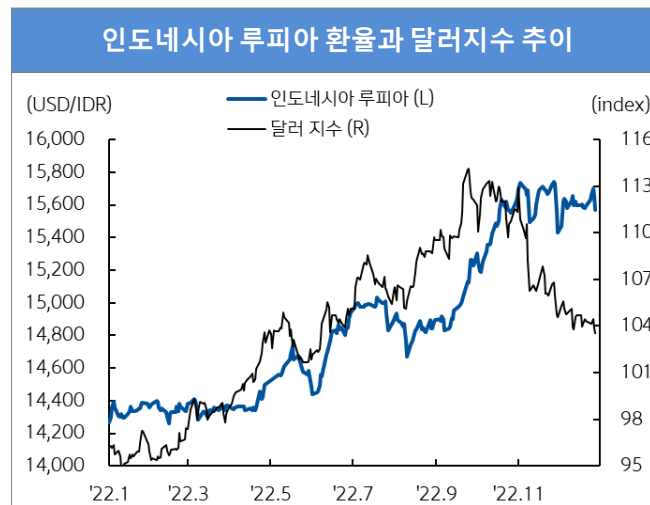


Indonesia

환율(USD / IDR)	15,568
52 주최고	15,763
52 주최저	14,253
주가(Jakarta index)	6850.62
52 주최고	7,377
52 주최저	6,510
국채금리(10년물 %)	6.94
52 주최고	7.69
52 주최저	6.32
주요 경제 지표 Snapshot	
실질GDP 성장률(% ,YoY)	5.72
소비자물가(% ,YoY)	5.42
생산자물가(% ,YoY)	5.75
정책금리(%)	5.50
제조업 PMI (index)	50.3
산업생산(% ,YoY)	0.18
소매판매(% ,YoY)	1.60
수출(% ,YoY)	5.58
수입(% ,YoY)	-1.89
경상수지(백만달러)	4,023
재정수지(십억루피아)	-775,064
외환보유고(십억달러)	134

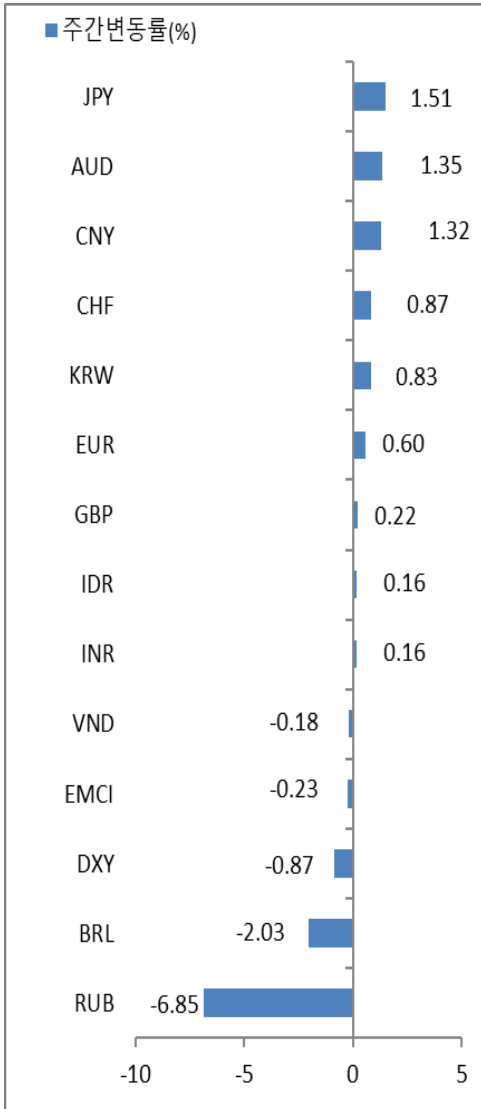
- 지난주(12/26~12/30) USD/IDR(market rate)는 15,568~15,703 흐름(블룸버그 증가), 전주 대비 강세(+0.16%)
- 외국인의 채권과 주식 매도세로 루피아 환율은 한때 15,703까지 상승하였으나 환율 안정을 위해 중앙은행이 개입하면서 주 후반 15,568까지 하락
- 외국인은 지난주 5영업일간(12/26~12/30) 인도네시아 주식시장과 채권시장에서 순매도 기록
 - 주식: 외국인 순매도(12/26~12/30 누적: 2억 1,714만 달러) 기록, 자카르타 주가지수 상승(+0.73%)
 - 채권: 외국인 순매도(12/26~12/29 누적: 1,991만 달러) 기록, 금리 상승(10y, 6.94, +1.40bp)
- 중국 코로나 감염 확산 우려로 위험 자산 투자 심리 약화와 수입업체의 결제 수요는 루피아 환율 상승 요인이나 중앙은행이 루피아 가치 방어를 위해 외환 시장 개입을 지속할 것으로 예상됨에 따라 금주 루피아 환율 상승폭은 크지 않을 것으로 전망(금주 예상 레인지 :15,470~15,690)



자료 : Bloomberg, 신한은행 S&T센터

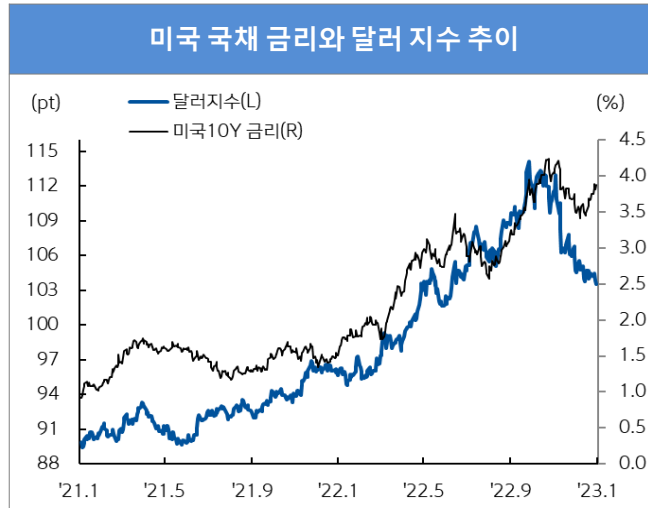


자료 : Bloomberg, 신한은행 S&T센터

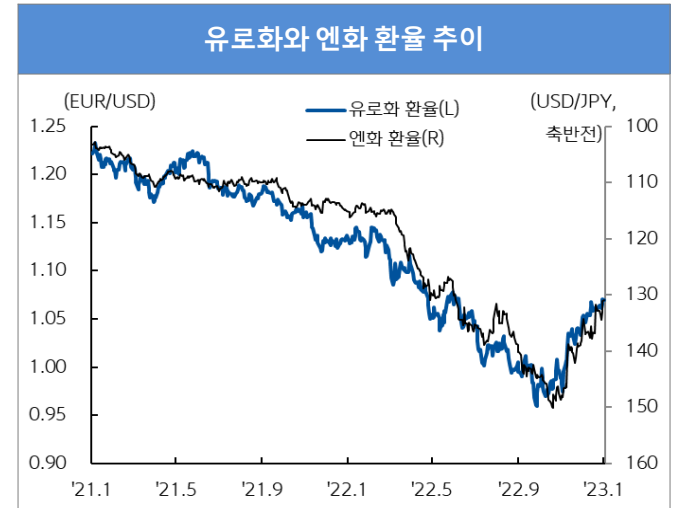


주) 달러 대비 절상(+)/절하(-)를 의미

- 지난주(12/26~12/30) 글로벌 외환시장은 달러 약세(-0.87%), 유로 강세(+0.60%), 엔화 강세(+1.51%) 변동
- **러시아가 원유 가격상한제 동참국에 원유수출을 금지하는 보복 조치를 발표하였으나 시장 반응은 미미했으며 1.06달러레벨 중심으로 횡보양상보임**
- 엔화는 주중 미국채 금리 상승으로 미일 금리차 확대되며 주중 134엔까지 상승했으나 시장이 BOJ가 몇달안에 추가적인 조정 정책을 내놓을 것으로 예상하면서 주 후반엔화 환율 하락
- 달러화 약세에도 불구하고 러시아 루블과 브라질 헤알화 가치가 큰 폭으로 하락하며 신흥국 통화는 약세 보임
- 러시아 루블화(-6.85%)는 원유 가격상한제로 지난주에 이어 약세 보였으나 브라질 헤알화(-2.03%)는 재정 건전성 우려가 확대되며 약세 보임
- 인도 루피(+0.16%)와 인도네시아 루피아(+0.16%) 강세 보인 반면 베트남 동(-0.18%)은 약세 보임



자료 : Bloomberg, 신한은행 S&T센터



자료 : Bloomberg, 신한은행 S&T센터

글로벌 주요 가격 변수 동향

2023. 01. 02

분류	명칭	기준일	가격	-1주(%)	-1개월(%)	-3개월(%)	-6개월(%)	-1년(%)	YTD(%)
FX - DM	달러인덱스(DXY)	2022-12-30	103.52	-0.87	-2.29	-7.67	-1.11	7.87	8.21
	유로(EUR/USD)	2023-01-02	1.07	0.60	1.58	8.90	2.68	-5.28	-0.04
	엔화(USD/JPY)	2023-01-02	130.90	1.51	2.61	10.43	3.61	-11.90	0.17
	파운드(GBP/USD)	2023-01-02	1.21	0.22	-1.56	6.77	-0.24	-10.32	0.05
	스위스프랑(USD/CHF)	2023-01-02	0.92	0.87	1.43	7.39	4.03	-0.52	0.05
	호주 달러(AUD/USD)	2023-01-02	0.68	1.35	0.41	4.63	-0.68	-5.17	0.07
FX - EM	한국 원(USD/KRW)	2022-12-29	1,265.50	0.83	4.84	13.71	2.69	-6.25	0.00
	중국 위안(USD/CNY)	2022-12-31	6.90	1.32	2.81	3.15	-2.89	-7.62	0.00
	인도 루피(USD/INR)	2022-12-30	82.74	0.16	-1.58	-1.68	-4.55	-10.05	0.00
	인도네시아 루피아(USD/IDR)	2022-12-30	15,568.00	0.16	1.05	-2.18	-4.30	-8.35	0.00
	베트남 동(USD/VND)	2022-12-30	23,633.00	-0.18	4.52	0.96	-1.49	-3.55	0.00
	브라질 헤알(USD/BRL)	2022-12-30	5.28	-2.03	0.08	2.27	-1.86	7.82	0.00
	러시아 루블(USD/RUB)	2022-12-31	74.19	-6.85	-17.46	-18.94	-26.98	0.62	0.00
Stock - DM	미국 Dow Jones	2022-12-31	33,147.25	0.36	-3.73	15.39	6.59	-8.78	0.00
	미국 NASDAQ	2022-12-31	10,466.48	-0.09	-8.68	-1.03	-5.94	-33.10	0.00
	미국 S&P 500	2022-12-31	3,839.50	0.45	-5.70	7.08	0.37	-19.44	0.00
	일본 Nikkei 225	2022-12-30	26,094.50	-0.54	-6.06	0.61	0.61	-9.37	0.00
	영국 FTSE	2022-12-30	7,451.74	-0.61	-1.38	8.09	3.95	0.91	0.00
	프랑스 CAC40	2022-12-31	6,473.76	-0.68	-3.98	12.35	9.15	-9.50	0.00
	독일 DAX	2022-12-31	13,923.59	0.07	-4.17	14.93	8.67	-12.35	0.00
	한국 KOSPI	2022-12-29	2,236.40	-3.34	-9.55	3.75	-4.13	-24.89	0.00
Stock - EM	중국 상해종합	2022-12-30	3,089.26	1.42	-2.12	2.14	-8.81	-15.13	0.00
	인도 Sensex	2022-12-30	60,840.74	1.66	-3.23	5.94	14.99	4.44	0.00
	인도네시아 Jakarta	2022-12-30	6,850.62	0.73	-2.41	-2.70	0.83	4.09	0.00
	베트남 VN index	2022-12-30	1,007.09	-1.30	-6.75	-11.04	-16.00	-32.78	0.00
	러시아 RTS	2022-12-31	970.60	0.74	-12.37	-8.06	-23.97	-39.18	0.00
	브라질 Bovespa	2022-12-30	109,734.60	2.03	-2.45	-0.27	11.36	4.69	0.00
	Rates - DM	미국(10y)	2022-12-30	3.87	12.76	26.94	4.62	86.19	236.65
독일(10y)		2022-12-30	2.57	16.80	64.10	46.30	123.50	274.80	274.80
영국(10y)		2022-12-30	3.67	3.50	51.10	-42.10	144.30	269.50	270.10
일본(10y)		2022-12-30	0.42	3.70	16.90	17.80	19.10	35.10	35.10
한국(10y)		2022-12-30	3.74	18.40	5.50	-34.70	11.40	148.00	148.00
Rates - EM	인도(10y)	2022-12-30	7.33	0.60	4.50	-7.40	-12.40	85.60	87.10
	인도네시아(10y)	2022-12-30	6.94	1.40	0.10	-43.30	-28.00	56.10	55.80
	베트남(10y)	2022-12-30	5.15	-10.00	-25.00	510.00	188.00	300.00	300.00
	러시아(10y)	2022-12-30	10.31	-14.93	10.95	146.72	151.70	187.02	187.02
	브라질(10y)	2022-12-29	12.69	-29.50	-28.90	48.80	-42.50	189.20	185.00
	Commodity	WTI	2022-12-30	80.26	3.57	-0.36	0.97	-24.11	4.25
브렌트유		2022-12-30	85.91	6.09	0.56	-2.33	-25.17	8.31	10.45
금		2022-12-31	1,824.02	1.44	3.14	9.84	0.93	0.52	0.00

자료: Bloomberg, Datastream, 신한은행 S&T센터

주1) FX부문 기간별 변동률은 달러 대비 절상(+) 또는 절하(-)를 의미

주2) 금리 부문은 각 국가의 10년물 국채금리(%)를 의미하며, 기간별 변동률 단위는 bp(=0.01%)로 표현