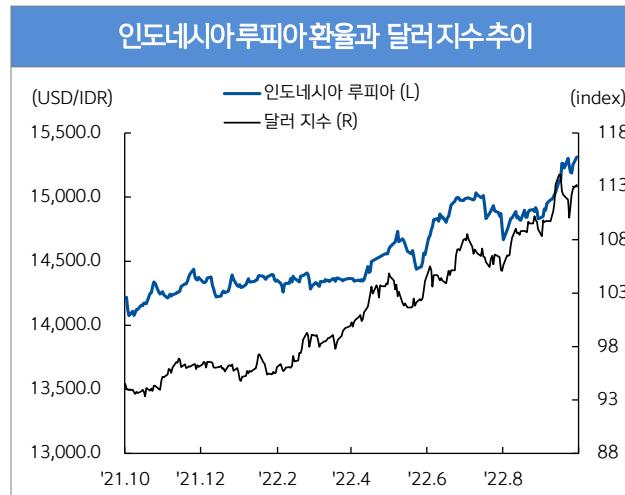




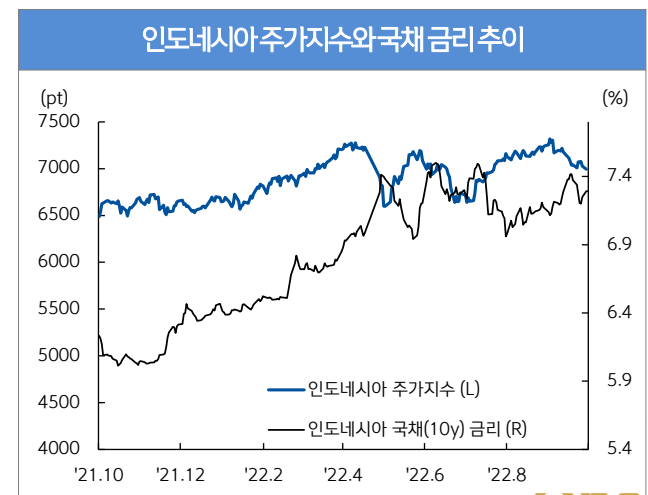
Indonesia

환율 (USD/IDR) 10/11	15,313
52주최고	15,315
52주최저	14,057
주가(Jakarta index) 10/11	6,994
52주최고	7,377
52주최저	6,452
국채금리(10년물, %) 10/11	7.29
52주최고	7.53
52주최저	6.01
주요 경제 지표 Snap shot	
실질 GDP성장률(% YoY)	5.44
소비자물가(% YoY)	5.95
생산자물가(% YoY)	5.13
정책금리(%)	4.25
제조업 PMI (index)	53.7
산업생산(% YoY)	0.18
소매판매(% YoY)	5.40
수출(% YoY)	30.15
수입(% YoY)	32.81
경상수지(백만달러)	407
재정수지(십억루피아)	-947,698
외환보유고(십억달러)	131

- 지난주(10/3~10/10) USD/IDR(marketrate)는 15,188~15,313흐름(블룸버그 증가), 전주대비 약세(-0.07%)
- 루피아는 주초 연준 금리인상 감속 기대 증가한 가운데, 9월 인플레이션이 예상보다 낮게 발표되자 **인도네시아 중앙은행이 경제회복 지원을 위해 공격적 긴축 조치를 자제할 수 있다는 기대로 강세 보였음.** 그러나 주 후반 미국 9월 고용지표가 양호하게 나타자나 연준 고강도 긴축 경계심으로 상승세 반납
- 10월 소비자 기대지수는 전월(124.7)대비 소폭 하락한 117.2
- **외국인은 지난주 5영업일간(10/3~10/7) 인도네시아 주식시장은 순매수, 채권시장은 순매도 기록**
 - 주식: 외국인 순매수(10/3~10/7 누적: 2억 2,883만 달러) 기록, 자카르타 주가지수 하락(-0.22%)
 - 채권: 외국인 순매도(10/3~10/7 누적: 4억 8,002만 달러) 기록, 금리 상승(10y, 7.29, +2.00bp)
- 글로벌 경기 침체 가능성 증가하는 가운데, **연준 고강도 금리인상 지속 전망에 따른 불안으로 외국인자금 유출 지속되고 있어 달러대비 약세 예상 (금주 예상 레인지: 15,120~15,500)**



자료: Bloomberg 신한은행 S&T센터

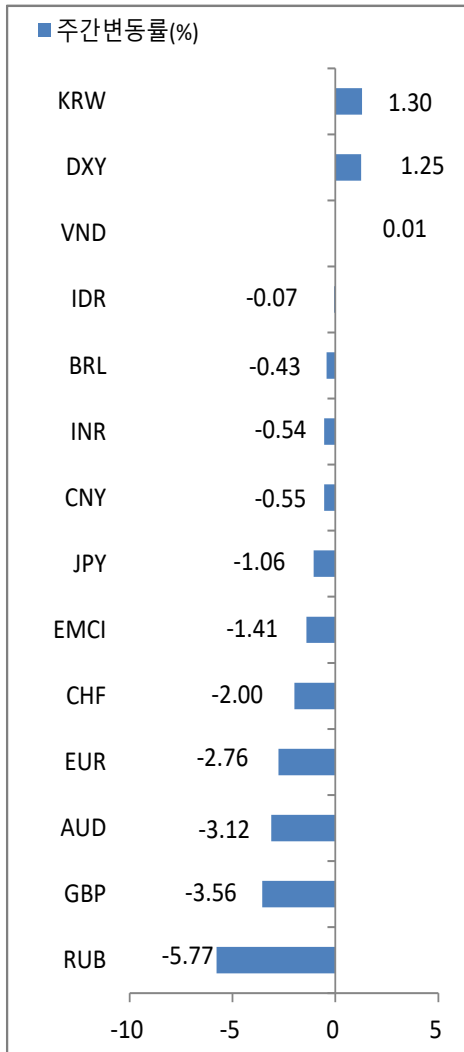


자료: Bloomberg 신한은행 S&T센터

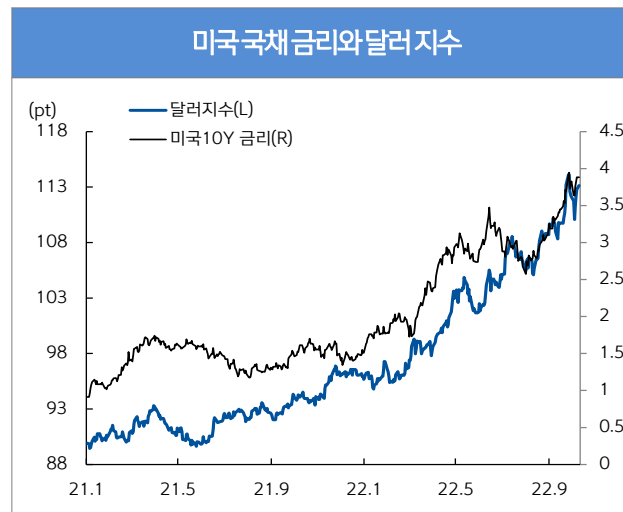


Global

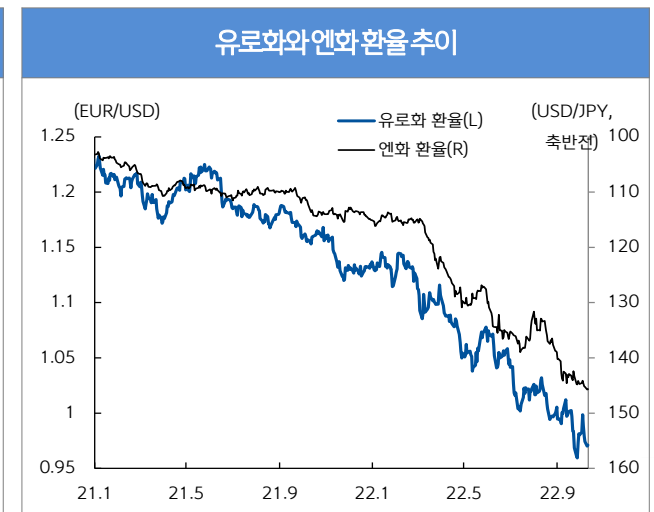
- 지난주(10/3~10/10) 글로벌 외환시장은 달러 강세(+1.25%), 유로 약세(-2.76%), 엔화 약세(-1.06%) 변동
 - 달러지수는 영국의 일부 감세안 철회, 미 ISM제조업 부진, RBA 금리인상 감속 등으로 반락했으나, 이후 연준 인사들의 매파적 발언과 저가 매수 유입되며 소폭 반등
 - 영국 채권시장 혼란 진정되며 반등하던 유로화는 5일 달러화 parity 목전에 두고 후퇴. 러시아의 점령 지역 합병 선언과 핵 사용 위협, 미국 연준 위원들의 매파적 발언 등이 유로화 추가 상승 장애요인으로 작용
 - 엔화는 환율 상승 흐름은 유지되고 있으나, 9월 22일 일본 당국의 개입 이후 대체로 145엔에서 크게 벗어나지 않은 채 제한된 움직임 보임
- 신흥 통화는 연준 긴축 기조 지속 전망 및 지정학적 리스크로 대체로 약세
 - 러시아 루블(-5.77%)은 지정학적 긴장 강화되는 가운데, 수출업체가 해외 수입 판매를 중단함에 따라 달러 대비 약세 보임
 - 인도 루피(-0.54%)와 인도네시아 루피아(-0.07%) 약세 보인 가운데, 베트남 동(+0.01%) 강세



주) 달러 대비 절상(+)/절하(-)를 의미



자료 : Bloomberg 신한은행 S&T센터



자료 : Bloomberg 신한은행 S&T센터

분류	명칭	기준일	가격	-1주 (%)	-1개월 (%)	-3개월 (%)	-6개월 (%)	-1년 (%)	YTD (%)
FX - DM	달러인덱스 (DXY)	2022-10-10	113.14	1.25	3.80	5.74	13.38	20.28	18.26
	유로 (EUR/USD)	2022-10-11	0.97	-2.76	-4.07	-3.29	-10.79	-15.95	-14.60
	엔화 (USD/JPY)	2022-10-11	145.67	-1.06	-1.94	-5.65	-13.94	-22.21	-21.00
	파운드 (GBP/USD)	2022-10-11	1.11	-3.56	-5.26	-6.93	-15.06	-18.59	-18.21
	스위스프랑 (USD/CHF)	2022-10-11	1.00	-2.00	-4.61	-1.65	-6.88	-7.20	-8.68
	호주 달러 (AUD/USD)	2022-10-11	0.63	-3.12	-8.57	-6.47	-15.09	-14.32	-13.29
FX - EM	한국 원 (USD/KRW)	2022-10-07	1,412.80	1.30	-2.03	-7.99	-13.70	-15.71	-15.85
	중국 위안 (USD/CNY)	2022-10-11	7.16	-0.55	-3.20	-6.10	-10.98	-9.85	-11.17
	인도 루피 (USD/INR)	2022-10-10	82.32	-0.54	-3.39	-3.50	-7.73	-8.46	-9.70
	인도네시아 루피아 (USD/IDR)	2022-10-10	15,313.00	-0.07	-3.08	-2.22	-6.18	-7.22	-6.92
	베트남 동 (USD/VND)	2022-10-10	23,877.00	0.01	-1.52	-2.20	-4.24	-4.69	-4.40
	브라질 헤알 (USD/BRL)	2022-10-11	5.19	-0.43	-1.90	3.62	-9.52	6.71	7.42
러시아 루블 (USD/RUB)	2022-10-11	63.15	-5.77	-4.08	-1.08	32.12	13.60	19.03	
Stock - DM	미국 Dow Jones	2022-10-11	29,202.88	-0.98	-9.17	-6.81	-15.89	-15.95	-19.64
	미국 NASDAQ	2022-10-11	10,542.10	-2.53	-12.96	-9.40	-23.11	-27.69	-32.62
	미국 S&P 500	2022-10-11	3,612.39	-1.80	-11.19	-7.36	-19.52	-17.74	-24.21
	일본 NIKKEI 225	2022-10-07	27,116.11	4.55	-3.89	2.26	0.48	-3.33	-5.82
	영국 FTSE	2022-10-11	6,959.31	0.73	-5.33	-3.30	-8.65	-2.62	-5.76
	프랑스CAC40	2022-10-11	5,840.55	0.80	-5.98	-2.60	-10.91	-11.11	-18.35
	독일 DAX	2022-10-11	12,272.94	0.52	-6.23	-4.36	-13.53	-19.25	-22.74
Stock - EM	한국 KOSPI	2022-10-07	2,232.84	2.85	-6.35	-5.01	-17.31	-24.47	-25.01
	중국 상해종합	2022-10-10	2,974.15	-2.53	-8.83	-10.24	-6.09	-17.19	-18.29
	인도 Sensex	2022-10-10	57,991.11	0.98	-3.01	6.61	-1.65	-3.57	-0.45
	인도네시아 Jakarta	2022-10-10	6,994.40	-0.22	-3.43	4.05	-2.91	8.28	6.27
	베트남 VN index	2022-10-10	1,042.48	-4.05	-16.52	-9.76	-29.66	-25.22	-30.42
	러시아 RTS	2022-10-11	963.88	-11.72	-23.67	-16.50	-5.23	-48.80	-39.60
브라질 Bovespa	2022-10-11	115,940.60	-0.17	3.24	15.61	-2.01	2.75	10.61	
Rates - DM	미국 (10y)	2022-10-10	3.88	24.27	57.17	80.11	118.14	226.96	237.13
	독일 (10y)	2022-10-10	2.34	42.50	64.40	99.70	163.50	249.30	251.90
	영국 (10y)	2022-10-10	4.47	50.80	137.70	223.90	272.20	331.40	350.10
	일본 (10y)	2022-10-10	0.25	0.60	-0.10	0.80	2.20	16.50	18.10
Rates - EM	한국 (10y)	2022-10-07	4.21	12.80	47.00	89.40	110.30	183.90	195.50
	인도 (10y)	2022-10-10	7.48	11.50	36.30	5.90	36.00	115.90	102.30
	인도네시아 (10y)	2022-10-11	7.29	2.00	12.50	-0.80	43.50	104.70	91.00
	베트남 (10y)	2022-10-10	5.14	13.00	138.00	179.00	234.00	294.00	299.00
	러시아 (10y)	2022-08-02	8.84	-2.60	-0.21	-148.33	-50.56	187.32	40.30
	브라질 (10y)	2022-10-10	11.80	4.00	5.50	-144.70	-8.90	92.80	96.60
Commodity	WTI	2022-10-11	90.97	5.14	4.82	-12.60	-3.52	12.98	20.95
	브렌트유	2022-10-10	96.19	8.25	3.61	-10.12	-6.41	16.75	23.67
	금	2022-10-11	1,669.71	-3.27	-3.18	-3.71	-14.53	-4.81	-8.72

자료: Bloomberg, Datastream, 신한은행 S&T센터

주1) FX부문 기간별 변동률은 달러 대비 절상(+) 또는 절하(-)를 의미

주2) 금리 부문은 각 국가의 10년물 국채금리(%)를 의미하며, 기간별 변동률 단위는 bp(=0.01%)로 표현