



## Indonesia

환율 (USD/IDR) 10/4 15,303

52주최고 15,305

52주최저 14,057

주가 (Jakarta index) 10/4 7,010

52주최고 7,377

52주최저 6,235

국채금리 (10년물, %) 10/4 7.34

52주최고 7.53

52주최저 6.01

### 주요 경제 지표 Snap shot

실질GDP성장률 (% YoY) 5.44

소비자물가 (% YoY) 5.95

생산자물가 (% YoY) 5.13

정책금리 (%) 4.25

제조업 PM (index) 53.7

산업생산 (% YoY) 0.18

소매판매 (% YoY) 5.40

수출 (% YoY) 30.15

수입 (% YoY) 32.81

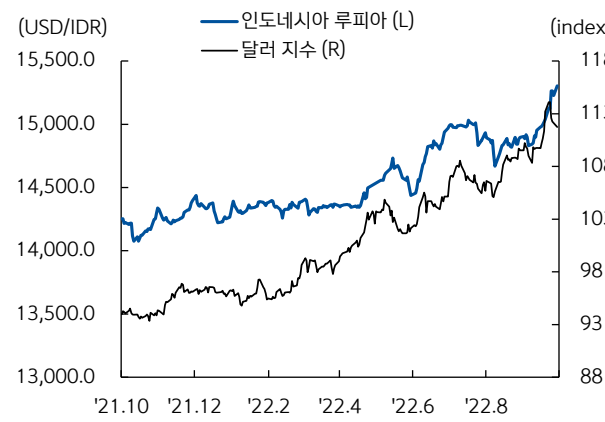
경상수지 (백만달러) 407

재정수지 (십억루피아) -947,698

외환보유고 (십억달러) 132

- 지난주(9/26~10/3) USD/IDR(marketrate)는 15,123~15,303흐름(블룸버그 종가), 전주대비 약세(-1.14%)
- 루피아는 글로벌 중앙은행의 공격적 긴축정책 지속 가능성으로 위험회피 나타나는 가운데, 니켈 가격 하락으로 지난주에 이어 하락세 보였으나, **중앙은행의 개입에 힘입어 환율 상승은 소폭에 그침**
- 9월 제조업 PMI는 53.7로 전월(51.7)대비 개선되며 확장세 지속. **소비자물가 및 근원물가는 전년동기대비 5.95%, 3.21% 상승 기록하며 인플레이션 가속화 조심**
- 외국인은 지난주 5영업일간(9/26~9/30) 인도네시아 주식시장 및 채권시장은 순매도 기록
  - 주식: 외국인 순매도(9/26~9/30 누적: 1억 8,835만 달러) 기록, 자카르타 주가지수 하락(-1.65%)
  - 채권: 외국인 순매도(9/26~9/30 누적: 3억 7,774만 달러) 기록, 금리 상승(10y, 7.34, -4.1bp)
- 인도네시아 경제 모멘텀이 재개되면서 억눌린 가계 수요와 기업 심리가 개선되고 있는 가운데, **중앙은행이 루피아 변동성 및 과도한 약세 방지 위한 개입 하고 있어 타신흥 통화에 비해 환율 상승 속도 더딜듯** (금주 예상 레인지: 15,020~15,450)

### 인도네시아 루피아 환율과 달러 지수 추이



자료: Bloomberg 신한은행 S&T센터

### 인도네시아 주가지수와 국채 금리 추이

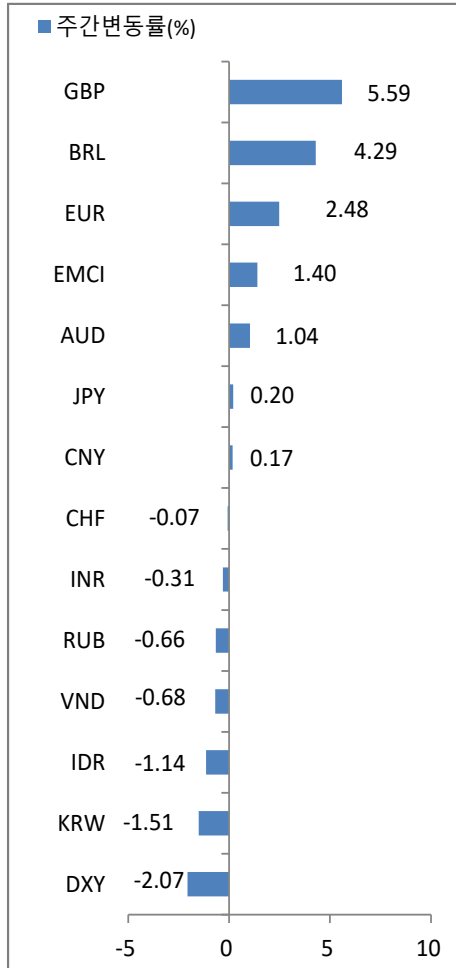


자료: Bloomberg 신한은행 S&T센터

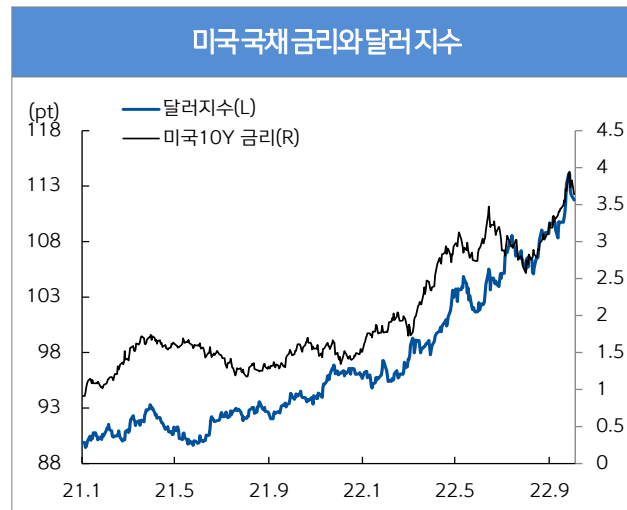


## Global

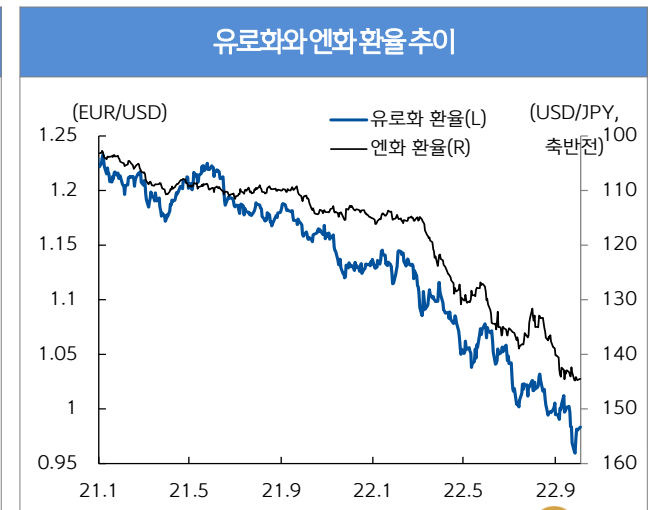
- 지난주(9/26~10/3) 글로벌 외환시장은 달러 약세(-2.07%), 유로 강세(+2.48%), 엔화 강세(+0.20%) 변동
- **달러지수 연준 인사의 매파적 발언으로 안전자산 선호 지속되며 114pt까지 상승했으나, 과도한 상승에 대한 우려와 경기침체 우려 증가에 따른 연준 긴축감속 기대, 파운드화 반등 등으로 하락**
- 유로화는 영국 새 정부의 대규모 감세안에 대한 시장 불안으로 영국채 및 파운드화 투매 사태 나타나자 유로화도 추락했으나 영국의 한시적 국채시장 개입과 감세안 철회, ECB 긴축 강화 전망 등에 반등
- **엔화는 일본 중앙은행의 완화적 통화정책 고수로 약세 지속하고 있으나, 당국 개입 경계감에 환율 상승은 소폭에 그침**
- **신흥 통화는 부진한 미국 경제지표에 과도한 연준 긴축 우려 잦아듬에 따라 반등**
  - 브라질(+4.29%) 헤알화는 대선 1차 투표에서 현 보우소나루 대통령이 예상밖으로 선전함에 따라 정부의 정책 연속성에 대한 불확실성 해소 기대 높아지며 급등
  - 인도 루피(-0.31%)와 베트남 동(-0.68%), 인도네시아 루피아(-1.14%) 모두 약세



주) 달러대비 절상(+)/절하(-)를 의미



자료 : Bloomberg 신한은행 S&T센터



자료 : Bloomberg 신한은행 S&T센터

분류	명칭	기준일	가격	-1주(%)	-1개월(%)	-3개월(%)	-6개월(%)	-1년(%)	YTD(%)
FX - DM	달러인덱스(DXY)	2022-10-03	111.75	-2.07	2.02	6.28	13.29	18.83	16.80
	유로(EUR/USD)	2022-10-04	0.98	2.48	-0.98	-5.66	-10.39	-15.39	-13.53
	엔화(USD/JPY)	2022-10-04	144.51	0.20	-2.71	-6.15	-15.03	-23.24	-20.37
	파운드(GBP/USD)	2022-10-04	1.13	5.59	-1.60	-6.48	-13.59	-16.73	-16.25
	스위스프랑(USD/CHF)	2022-10-04	0.99	-0.07	-1.27	-3.14	-6.66	-6.78	-8.01
	호주 달러(AUD/USD)	2022-10-04	0.65	1.04	-4.34	-5.29	-13.80	-10.70	-10.48
FX - EM	한국 원(USD/KRW)	2022-09-30	1,431.15	-1.51	-6.50	-9.25	-15.32	-17.28	-16.93
	중국 위안(USD/CNY)	2022-10-01	7.12	0.17	-3.17	-5.86	-10.91	-9.43	-10.68
	<b>인도 루피(USD/INR)</b>	<b>2022-10-03</b>	<b>81.88</b>	<b>-0.31</b>	<b>-2.48</b>	<b>-3.57</b>	<b>-7.73</b>	<b>-9.24</b>	<b>-9.21</b>
	인도네시아 루피아(USD/IDR)	2022-10-03	15,303.00	-1.14	-2.61	-2.19	-6.19	-6.77	-6.86
	<b>베트남 동(USD/VND)</b>	<b>2022-10-03</b>	<b>23,880.00</b>	<b>-0.68</b>	<b>-1.60</b>	<b>-2.38</b>	<b>-4.33</b>	<b>-4.74</b>	<b>-4.41</b>
	브라질 헤알(USD/BRL)	2022-10-04	5.17	4.29	-0.30	3.09	-11.14	5.54	7.88
러시아 루블(USD/RUB)	2022-10-04	59.17	-0.66	3.87	-4.90	41.07	22.44	27.04	
Stock - DM	미국 Dow Jones	2022-10-04	29,490.89	0.79	-5.84	-5.17	-15.30	-14.09	-18.84
	미국 NASDAQ	2022-10-04	10,815.43	0.12	-7.01	-2.81	-24.16	-25.75	-30.87
	미국 S&P 500	2022-10-04	3,678.43	0.64	-6.26	-3.84	-19.08	-15.58	-22.82
	일본 NIKKEI225	2022-10-03	26,215.79	-0.82	-5.19	0.24	-5.48	-7.84	-8.95
	영국 FTSE	2022-10-04	6,908.76	-1.60	-5.11	-4.48	-8.60	-1.46	-6.44
	프랑스CAC40	2022-10-04	5,794.15	0.43	-6.05	-2.70	-13.92	-10.55	-19.00
	독일 DAX	2022-10-04	12,209.48	-0.15	-6.44	-4.41	-15.90	-18.80	-23.14
Stock - EM	한국 KOSPI	2022-09-30	2,155.49	-2.95	-10.54	-6.50	-21.33	-28.61	-27.61
	중국 상해종합	2022-09-30	3,024.39	-2.07	-5.09	-10.72	-7.87	-15.24	-16.91
	<b>인도 Sensex</b>	<b>2022-10-03</b>	<b>56,788.81</b>	<b>-0.62</b>	<b>-3.43</b>	<b>6.68</b>	<b>-6.31</b>	<b>-4.23</b>	<b>-2.51</b>
	인도네시아 Jakarta	2022-10-03	7,009.72	-1.65	-2.33	5.58	-1.50	10.52	6.51
	<b>베트남 VN index</b>	<b>2022-10-03</b>	<b>1,086.44</b>	<b>-7.49</b>	<b>-15.16</b>	<b>-9.12</b>	<b>-28.74</b>	<b>-18.89</b>	<b>-27.49</b>
	러시아 RTS	2022-10-04	1,091.87	4.64	-15.00	-12.58	3.82	-38.86	-31.58
브라질 Bovespa	2022-10-04	116,134.50	6.43	4.75	17.36	-4.47	2.87	10.79	
Rates - DM	미국(10y)	2022-10-03	3.64	-28.57	44.93	75.84	125.65	217.71	212.86
	독일(10y)	2022-10-03	1.92	-19.80	39.20	68.50	136.20	214.10	209.40
	영국(10y)	2022-10-03	3.96	-28.00	104.60	187.80	235.60	296.20	299.30
	일본(10y)	2022-10-03	0.25	-0.60	0.50	2.00	2.10	18.40	17.50
Rates - EM	한국(10y)	2022-09-30	4.08	-4.50	39.00	46.10	119.70	184.50	182.70
	<b>인도(10y)</b>	<b>2022-10-03</b>	<b>7.47</b>	<b>13.10</b>	<b>23.30</b>	<b>4.10</b>	<b>62.90</b>	<b>121.90</b>	<b>101.10</b>
	인도네시아(10y)	2022-10-04	7.34	-4.10	19.40	5.70	58.90	111.70	95.60
	<b>베트남(10y)</b>	<b>2022-10-03</b>	<b>5.01</b>	<b>37.00</b>	<b>139.00</b>	<b>160.00</b>	<b>249.00</b>	<b>281.00</b>	<b>286.00</b>
	러시아(10y)	2022-08-02	8.84	-2.60	-0.21	-148.33	-50.56	187.32	40.30
	브라질(10y)	2022-10-03	11.76	-38.50	-18.10	-125.80	44.80	77.80	92.60
Commodity	WTI	2022-10-04	83.35	6.18	-4.05	-23.13	-19.30	7.38	10.82
	브렌트유	2022-10-03	88.86	5.71	-4.47	-20.40	-14.88	12.08	14.25
	금	2022-10-04	1,701.11	4.43	-0.54	-5.92	-11.98	-3.87	-7.00

자료: Bloomberg, Datastream, 신한은행 S&T센터

주1) FX부문 기간별 변동률은 달러 대비 절상(+) 또는 절하(-)를 의미

주2) 금리 부문은 각 국가의 10년물 국제금리(%)를 의미하며, 기간별 변동률 단위는 bp(=0.01%)로 표현