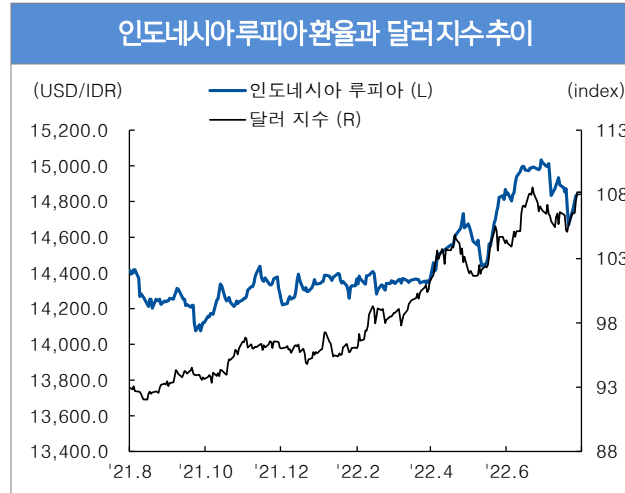




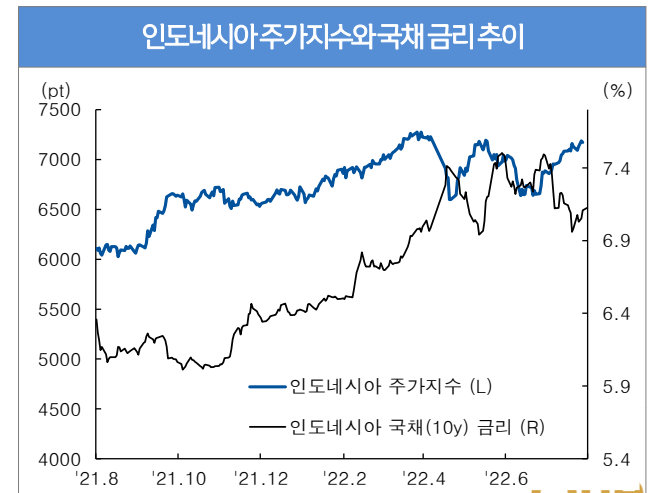
## Indonesia

환율 (USD/IDR) 8/22	14,838
52주 최고	15,038
52주 최저	14,057
주가 (Jakarta index) 8/22	7,172
52주 최고	7,355
52주 최저	5,938
국채 금리 (10년물, %) 8/22	7.11
52주 최고	7.53
52주 최저	6.01
주요 경제 지표 Snap shot	
실질 GDP 성장률 (% YoY)	5.44
소비자물가 (% YoY)	4.94
생산자물가 (% YoY)	5.35
정책금리 (%)	3.50
제조업 PM (index)	51.3
산업생산 (% YoY)	5.69
소매 판매 (% YoY)	8.73
수출 (% YoY)	32.03
수입 (% YoY)	39.86
경상수지 (백만달러)	407
재정수지 (십억루피아)	-947,698
외환보유고 (십억달러)	132

- 지난주(8/15~8/19) USD/IDR(marketrate)는 14,743~14,838흐름(블룸버그 증가), 전주대비 약세(-1.15%)
- 루피아는 글로벌 성장 둔화 우려에 따른 신흥통화 약세, 정부가 세계 최대 생산량을 기록하고 있는 니켈 수출에 대한 세금부과를 고려함에 따라 약세 보임
- 7월 수출 및 수입은 전년동기대비 32.03%, 39.86% 증가해 무역수지는 42.2억달러 흑자, 2분기 경상수지는 상품 수출 호조로 39억달러 흑자로 급증한 가운데 자본 및 금융계정은 11억달러 적자 기록
- 외국인은 지난주 5영업일간(8/15~8/19)인도네시아 주식시장 및 채권시장은 순매수를 기록
  - 주식: 외국인 순매수(8/15~8/19누적 2억 1,459만 달러) 기록, 자카르타 주가지수 상승(+0.17%)
  - 채권: 외국인 순매수(8/15~8/19누적 2억 251만 달러) 기록, 금리 상승(10y, 7.13%, +4.9bp)
- 미국 연준 긴축 가속 전망에 달러화 강세 예상되는 가운데, 중앙은행 총재는 보조금과 가격 상한제 등의 조치 등으로 금리인상이 필요 없다는 입장. 금주 중앙은행 통화정책회의에서 기준금리 3.5% 동결 예상 (금주 예상 레인지: 14,670~15,010)



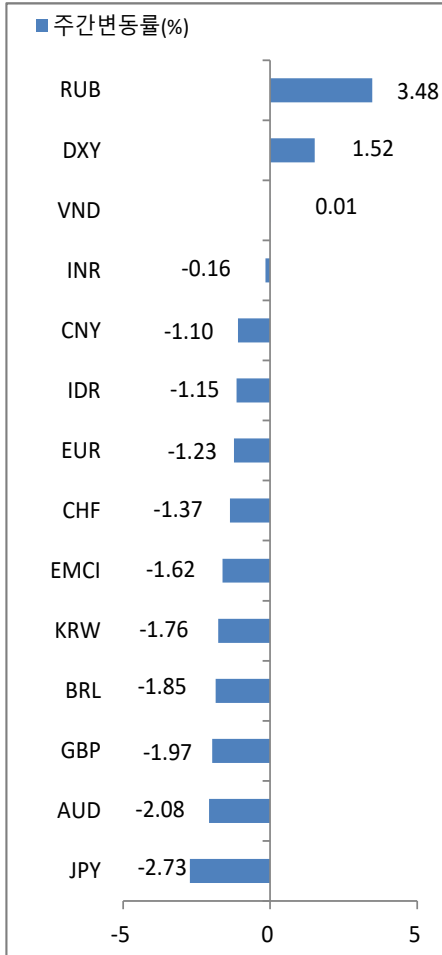
자료: Bloomberg 신한은행 S&T센터



자료: Bloomberg 신한은행 S&T센터



## Global

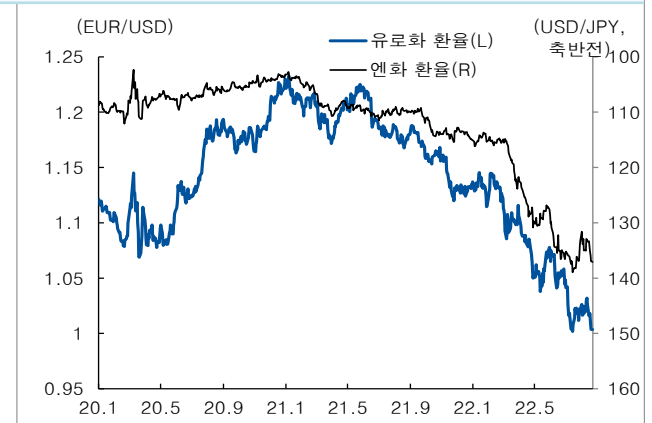


주)달러대비절상(+)/절하(-)를 의미

- 지난주(8/15~8/19) 글로벌 외환시장은 달러 강세(+1.52%), 유로 약세(-1.23%), 엔화 약세(-2.73%) 변동
- 달러지수는 중국 경제 경착륙 우려 재부상, 연준 추가금리인상 의지 재확인 등으로 강세 보이며 5주래 **최고치 수준까지 상승**
- 유로화는 유럽의 극심한 가뭄에 원전 가동과 물류에 비상 걸리고 천연가스 가격도 무서운 상승세 보이자 매 **도 압력 가중되며 주 후반 1.01 하향 돌파**
- 엔화는 미국채(10Y) 금리가 반등세를 이어가자 환율도 다시 상승하며 주 후반에는 137엔에 근접
- 신흥 통화는 연준 매파적 기조 상화 및 경기둔화 우려로 대체로 약세
- 브라질 헤알(-1.85%)은 원자재 가격 하락과 물가지수가 예상보다 크게 하락함에 따라 중앙은행 금리인상 중단 가능성 증가하며 약세 보인 반면, 러시아 루블(+3.48%)은 수출업자의 현지관세 지불을 위한 환전 수요로 강세 지속
- 인도 루피(-0.16%)와 인도네시아 루피아(-1.15%)는 약세 보인 가운데, 베트남 동(+0.01%)은 강세



자료 : Bloomberg 신한은행 S&T센터



자료 : Bloomberg 신한은행 S&T센터

분류	명 칭	기준일	가격	-1주 (%)	-1개월 (%)	-3개월 (%)	-6개월 (%)	-1년 (%)	YTD (%)
FX - DM	달러 인덱스(DXY)	2022-08-22	108.16	1.52	1.34	4.86	12.64	15.69	13.06
	유로(EUR/USD)	2022-08-22	1.00	-1.23	-1.74	-6.14	-11.39	-14.56	-11.74
	엔화(USD/JPY)	2022-08-22	137.06	-2.73	-0.69	-6.68	-16.04	-19.96	-16.04
	파운드(GBP/USD)	2022-08-22	1.18	-1.97	-1.51	-6.12	-13.01	-13.86	-12.67
	스위스프랑(USD/CHF)	2022-08-22	0.96	-1.37	0.43	0.73	-3.89	-4.84	-4.79
	호주 달러(AUD/USD)	2022-08-22	0.69	-2.08	-0.75	-3.26	-4.74	-4.61	-5.31
FX - EM	한국 원(USD/KRW)	2022-08-19	1,325.85	-1.76	-0.93	-3.66	-10.10	-11.28	-10.33
	중국 위안(USD/CNY)	2022-08-20	6.82	-1.10	-1.08	-1.54	-7.08	-4.73	-6.77
	<b>인도 루피(USD/INR)</b>	<b>2022-08-19</b>	<b>79.78</b>	<b>-0.16</b>	<b>0.21</b>	<b>-2.58</b>	<b>-6.60</b>	<b>-6.94</b>	<b>-6.82</b>
	인도네시아 루피아(USD/IDR)	2022-08-19	14,838.00	-1.15	0.94	-0.71	-3.44	-2.93	-3.94
	<b>베트남 동(USD/VND)</b>	<b>2022-08-19</b>	<b>23,393.00</b>	<b>0.01</b>	<b>0.20</b>	<b>-1.02</b>	<b>-2.41</b>	<b>-2.48</b>	<b>-2.42</b>
	브라질 헤알(USD/BRL)	2022-08-20	5.17	-1.85	4.72	-4.66	-1.24	4.73	7.84
러시아 루블(USD/RUB)	2022-08-20	59.40	3.48	-5.54	4.98	34.82	25.04	26.56	
Stock - DM	미국 Dow Jones	2022-08-20	33,706.74	-0.16	5.67	7.82	0.33	-4.02	-7.24
	미국 NASDAQ	2022-08-20	12,705.21	-2.62	7.36	11.89	-5.05	-13.66	-18.79
	미국 S&P 500	2022-08-20	4,228.48	-1.21	6.74	8.38	-1.77	-4.80	-11.28
	일본 NIKKEI 225	2022-08-19	28,930.33	1.34	3.64	8.20	9.38	7.10	0.48
	영국 FTSE	2022-08-20	7,550.37	0.66	3.77	2.17	0.75	6.52	2.25
	프랑스CAC40	2022-08-20	6,495.83	-0.89	4.49	3.35	-4.30	-1.97	-9.19
독일 DAX	2022-08-20	13,544.52	-1.82	2.19	-3.13	-7.82	-14.32	-14.73	
Stock - EM	한국 KOSPI	2022-08-19	2,492.69	-1.39	4.16	-5.55	-7.91	-18.55	-16.29
	중국 상해종합	2022-08-19	3,258.08	-0.57	-0.36	3.54	-5.76	-4.94	-10.49
	<b>인도 Sensex</b>	<b>2022-08-19</b>	<b>59,646.15</b>	<b>0.53</b>	<b>6.37</b>	<b>9.79</b>	<b>4.09</b>	<b>7.80</b>	<b>2.39</b>
	인도네시아 Jakarta	2022-08-19	7,172.43	0.17	4.15	3.68	4.52	18.93	8.98
	<b>베트남 VN index</b>	<b>2022-08-19</b>	<b>1,269.18</b>	<b>0.54</b>	<b>6.23</b>	<b>2.29</b>	<b>-15.58</b>	<b>-4.53</b>	<b>-15.29</b>
	러시아 RTS	2022-08-20	1,170.57	4.86	0.78	-5.59	-4.57	-27.90	-26.64
브라질 Bovespa	2022-08-20	111,496.21	-1.12	12.71	2.77	-1.24	-5.55	6.37	
Rates - DM	미국(10y)	2022-08-19	2.97	14.09	-4.88	13.51	104.35	172.88	146.20
	독일(10y)	2022-08-19	1.23	24.30	-4.70	28.10	103.80	171.90	140.70
	영국(10y)	2022-08-19	2.41	30.00	23.10	54.60	103.30	187.30	144.00
	일본(10y)	2022-08-19	0.20	1.20	-3.70	-4.10	-1.40	18.60	13.10
Rates - EM	한국(10y)	2022-08-19	3.30	2.50	5.70	-0.50	57.20	143.70	104.70
	<b>인도(10y)</b>	<b>2022-08-19</b>	<b>7.26</b>	<b>-2.50</b>	<b>-17.30</b>	<b>-5.70</b>	<b>60.10</b>	<b>103.60</b>	<b>81.00</b>
	인도네시아(10y)	2022-08-22	7.13	4.90	-36.00	-9.70	62.10	75.50	74.30
	<b>베트남(10y)</b>	<b>2022-08-19</b>	<b>3.62</b>	<b>-28.00</b>	<b>27.00</b>	<b>21.00</b>	<b>142.00</b>	<b>147.00</b>	<b>147.00</b>
	러시아(10y)	2022-08-02	8.84	-2.60	-0.21	-148.33	-50.56	187.32	40.30
브라질(10y)	2022-08-19	12.26	15.90	-149.50	-4.10	71.80	148.70	141.70	
Commodity	VIX	2022-08-22	89.78	0.41	-5.20	-20.71	-2.78	44.06	19.37
	브렌트유	2022-08-22	95.72	0.65	-7.25	-14.95	-1.16	46.85	23.07
	금	2022-08-22	1,747.18	-1.83	1.13	-5.74	-7.98	-3.23	-4.48

자료: Bloomberg, Datastream, 신한은행 S&T센터

주1) FX부문 기간별 변동률은 달러 대비 절상(+) 또는 절하(-)를 의미

주2) 금리 부문은 각 국가의 10년물 국채금리(%)를 의미하며, 기간별 변동률 단위는 bp(=0.01%)로 표현