

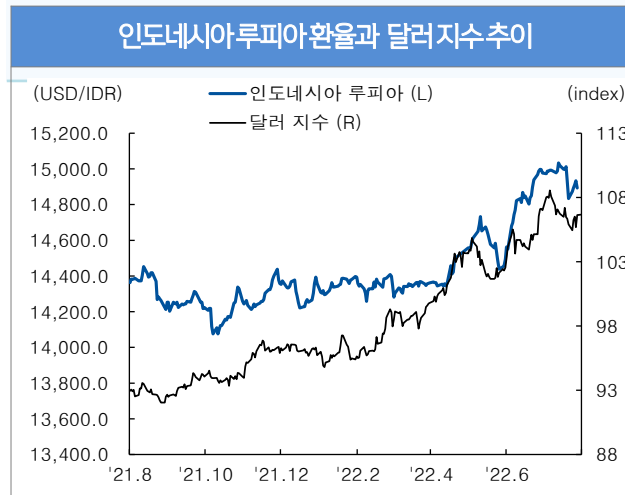


Indonesia

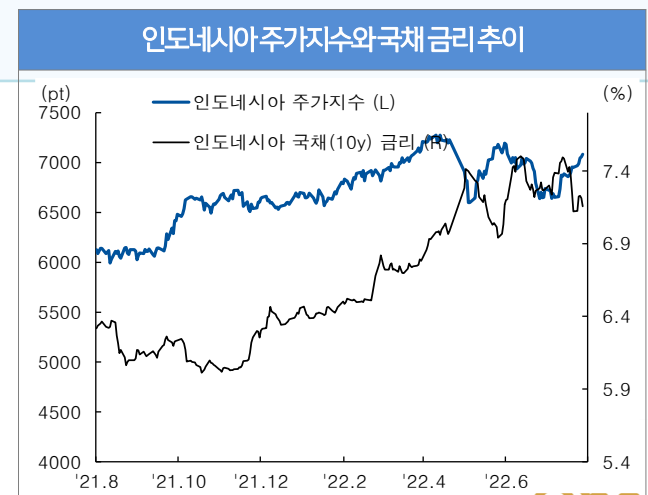
환율 (USD/IDR) 8/8	14,893
52주 최고	15,038
52주 최저	14,057
주가 (Jakarta index) 8/8	7,085
52주 최고	7,355
52주 최저	5,938
국채 금리 (10년물, %) 8/8	7.16
52주 최고	7.53
52주 최저	6.01

주요 경제 지표 Snapshot	
실질 GDP 성장률 (% YoY)	5.44
소비자물가 (% YoY)	4.94
생산자물가 (% YoY)	5.35
정책금리 (%)	3.50
제조업 PMI (index)	51.3
산업생산 (% YoY)	5.69
소매 판매 (% YoY)	15.40
수출 (% YoY)	40.68
수입 (% YoY)	21.98
경상수지 (백만 달러)	200
재정수지 (십억 루피아)	-947,698
외환보유고 (십억 달러)	132

- 지난주(8/1~8/5) USD/IDR(marketrate)는 14,873~14,933흐름(블룸버그 종가), 전주대비 약세(-0.40%)
- **루피아는 중앙은행의 비둘기파적 입장 확인과 마-중 긴장 고조에 따른 위험 회피로 약세 보였으나, 주 후반 2분기 GDP를 통해 회복 추세 강화 확인하며 반등**
- 7월 제조업 PMI는 전월(50.2) 대비 개선된 51.3, 7월 CPI는 4.94%yoy를 기록한 가운데, 2분기 GDP는 소비 회복과 수출 성장 가속화 등으로 전년동기대비 5.44% 성장하며 3분기 연속 5%대 성장 기록, **7월 외환보유고는 정부 대외부채 상환으로 인한 준비금 감소 및 루피아 안정 개입 등으로 1,322억 달러로 전월 대비 감소**
- 외국인인 지난주 5영업일간(8/1~8/5) 인도네시아 주식시장은 순매도, 채권시장은 순매수를 기록
 - 주식: 외국인 순매도(8/1~8/5 누적: 1억 8,582만 달러) 기록, 자카르타 주가지수 상승(+1.92%)
 - 채권: 외국인 순매수(8/1~8/5 누적: 6억 8,907만 달러) 기록, 금리 상승(10y, 7.16%, +3.4bp)
- **2분기 강한 회복세를 보였으나, 물가 상승, 금융시장 변동성 확대 및 재정 부양책 축소 등으로 회복력 지속 가능성에는 의문.** 글로벌 경기 침체 위험과 미국과 중국의 성장 둔화 등 글로벌 전망 불확실성에 유의



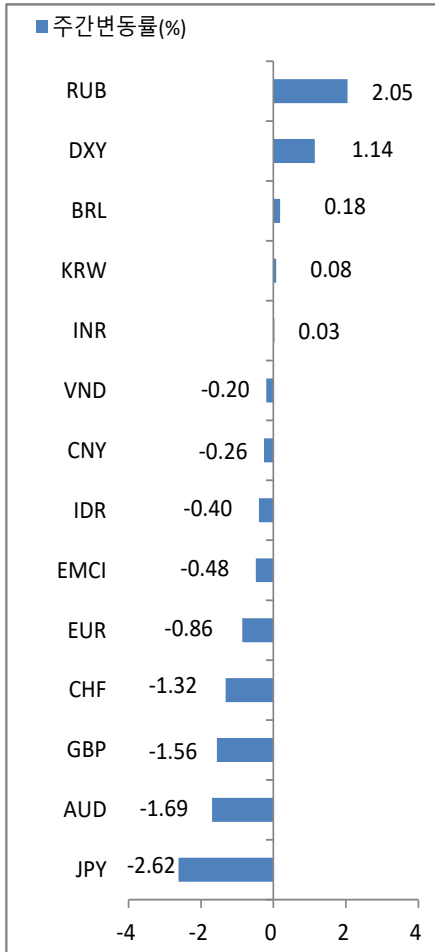
자료: Bloomberg 신한은행 S&T센터



자료: Bloomberg 신한은행 S&T센터

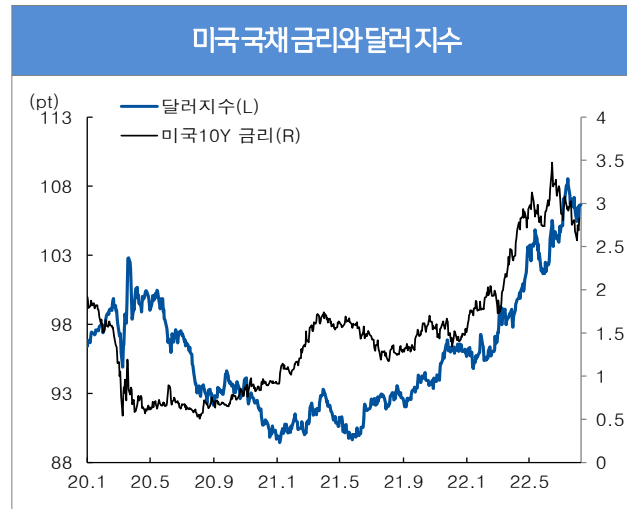


Global

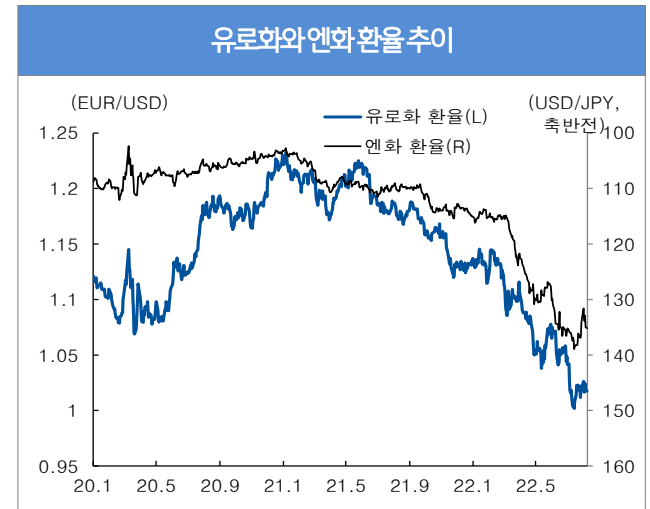


주) 달러대비 절상(+)/절하(-)를 의미

- 지난주(8/1~8/5) 글로벌 외환시장은 달러 강세(+1.14%), 유로 약세(-0.86%), 엔화 약세(-2.62%) 변동
 - 달러지수는 **미-중 갈등 악화와 연준 인사들의 금리인상 속도 유지 발언 등으로 강세**
 - 유로화는 독일 소매 판매의 극심한 부진 등 유럽 지표 부진과 천연가스 고공 행진 불구하고 곡물가 및 유가 안정, 이탈리아 등 주변국 금리 하락에 시장 심리 개선된 영향으로 1.02 중심으로 등락
 - 엔화는 미국 금리 반등에 미-일 금리차 확대되며 약세 보이며 환율이 135엔대까지 상승
- 신흥 통화는 미-중 긴장에 따른 위험회피와 연준 통화긴축 가속화 가능성 등으로 대체로 약세
 - 브라질 헤알(+0.18%)은 상품가격 하락으로 주초 약세 보였으나, 중앙은행의 기준금리 인상 결정에 반등, 러시아 루블(+2.05%)은 7월 손실을 일부 만회하며 달러대비 강세 보임
 - 인도 루피(+0.03%),는 강세 보인 가운데, 베트남 동(-0.20%), 인도네시아 루피아(-0.40%)은 약세



자료 : Bloomberg 신한은행 S&T센터



자료 : Bloomberg 신한은행 S&T센터

분류	명칭	기준일	가격	-1주 (%)	-1개월 (%)	-3개월 (%)	-6개월 (%)	-1년 (%)	YTD (%)
FX - DM	달러인덱스 (DXY)	2022-08-08	106.66	1.14	-0.33	2.89	11.52	14.93	11.48
	유로 (EUR/USD)	2022-08-08	1.02	-0.86	-0.11	-3.66	-10.87	-13.32	-10.52
	엔화 (USD/JPY)	2022-08-08	135.15	-2.62	0.70	-3.60	-14.50	-18.39	-14.85
	파운드 (GBP/USD)	2022-08-08	1.21	-1.56	0.22	-2.21	-10.96	-12.91	-10.89
	스위스프랑 (USD/CHF)	2022-08-08	0.96	-1.32	1.55	3.28	-3.91	-4.39	-5.13
	호주 달러 (AUD/USD)	2022-08-08	0.69	-1.69	0.69	-0.69	-3.39	-5.85	-4.94
FX - EM	한국 원 (USD/KRW)	2022-08-05	1,298.25	0.08	0.16	-2.49	-7.54	-11.90	-8.42
	중국 위안 (USD/CNY)	2022-08-06	6.76	-0.26	-0.62	-1.57	-5.91	-4.44	-6.00
	인도 루피 (USD/INR)	2022-08-05	79.25	0.03	0.14	-3.77	-5.74	-6.40	-6.20
	인도네시아 루피아 (USD/IDR)	2022-08-05	14,893.00	-0.40	0.64	-2.66	-3.33	-3.69	-4.30
	베트남 동 (USD/VND)	2022-08-06	23,389.00	-0.20	-0.23	-1.85	-3.07	-1.88	-2.41
	브라질 헤알 (USD/BRL)	2022-08-06	5.16	0.18	4.34	-2.62	1.78	1.65	7.98
러시아 루블 (USD/RUB)	2022-08-06	61.01	2.05	4.57	6.81	23.60	19.84	23.20	
Stock - DM	미국 Dow Jones	2022-08-06	32,803.47	-0.13	4.68	-0.29	-7.50	-6.83	-9.73
	미국 NASDAQ	2022-08-06	12,657.55	2.15	8.79	4.22	-10.83	-14.68	-19.10
	미국 S&P 500	2022-08-06	4,145.19	0.36	6.30	0.53	-8.32	-6.57	-13.03
	일본 NIKKEI 225	2022-08-05	28,175.87	1.35	6.26	4.34	3.27	1.28	-2.14
	영국 FTSE	2022-08-06	7,439.74	0.22	3.38	0.70	-1.68	4.45	0.75
	프랑스CAC40	2022-08-06	6,472.35	0.37	7.28	3.42	-7.91	-5.06	-9.52
	독일 DAX	2022-08-06	13,573.93	0.67	4.29	-0.73	-10.95	-13.88	-14.55
Stock - EM	한국 KOSPI	2022-08-05	2,490.80	1.60	5.96	-5.81	-9.31	-23.84	-16.35
	중국 상해종합	2022-08-05	3,227.03	-0.81	-3.85	7.51	-6.53	-6.69	-11.34
	인도 Sensex	2022-08-05	58,387.93	1.42	7.17	6.48	1.00	7.57	0.23
	인도네시아 Jakarta	2022-08-05	7,084.66	1.92	5.11	-2.00	4.35	14.21	7.65
	베트남 VN index	2022-08-05	1,252.74	3.85	6.95	-5.76	-16.54	-6.61	-16.39
	러시아 RTS	2022-08-06	1,072.31	-5.04	-6.33	-1.44	-27.99	-34.33	-32.80
브라질 Bovespa	2022-08-06	106,471.92	3.21	6.17	1.27	-5.13	-13.30	1.57	
Rates - DM	미국 (10y)	2022-08-05	2.83	17.81	2.14	-20.97	91.83	160.33	131.67
	독일 (10y)	2022-08-05	0.96	13.80	-22.40	-8.90	75.00	145.30	113.20
	영국 (10y)	2022-08-05	2.05	18.50	0.00	8.50	63.80	152.50	107.80
	일본 (10y)	2022-08-05	0.17	-1.70	-5.50	-6.30	-3.00	16.10	9.70
Rates - EM	한국 (10y)	2022-08-05	3.12	-1.00	-25.00	-31.30	51.30	124.30	86.00
	인도 (10y)	2022-08-05	7.30	-1.60	-8.70	-9.60	43.20	109.40	84.70
	인도네시아 (10y)	2022-08-05	7.16	3.40	-16.50	17.00	69.40	88.00	77.40
	베트남 (10y)	2022-08-05	3.90	0.00	49.00	77.00	175.00	170.00	175.00
	러시아 (10y)	2022-08-02	8.84	-2.60	-0.21	-148.33	-50.56	187.32	40.30
브라질 (10y)	2022-08-05	12.45	-53.90	-70.00	-7.00	95.40	250.50	161.00	
Commodity	WTI	2022-08-08	88.29	-5.96	-15.75	-19.57	-1.20	29.31	17.39
	브렌트유	2022-08-08	94.18	-5.85	-12.00	-16.20	3.75	33.21	21.09
	금	2022-08-08	1,774.60	0.14	1.84	-4.29	-2.81	2.58	-2.98

자료: Bloomberg, Datastream, 신한은행 S&T센터

주1) FX부문 기간별 변동률은 달러 대비 절상(+) 또는 절하(-)를 의미

주2) 금리 부문은 각 국가의 10년물 국채금리(%)를 의미하며, 기간별 변동률 단위는 bp(=0.01%)로 표현