



## Indonesia

신한은행 S&T센터

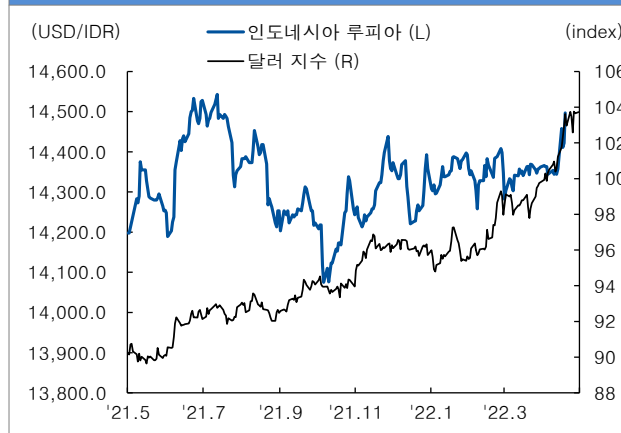
환율(USD/IDR) 5/9	14,497
52주최고	14,568
52주최저	14,057
주가(Jakarta index) 5/9	7,229
52주최고	7,355
52주최저	5,742
국채금리(10년물, %) 5/9	6.99
52주최고	7.04
52주최저	6.01

### 주요 경제 지표 Snap shot

실질GDP성장률(% YoY)	5.02
소비자물가(% YoY)	2.64
생산자물가(% YoY)	3.54
정책금리(%)	3.50
제조업 PM (index)	51.9
산업생산(% YoY)	7.31
소매판매(% YoY)	8.57
수출(% YoY)	44.36
수입(% YoY)	30.85
경상수지(백만달러)	1,400
재정수지(십억루피아)	-947,698
외환보유고(십억달러)	139

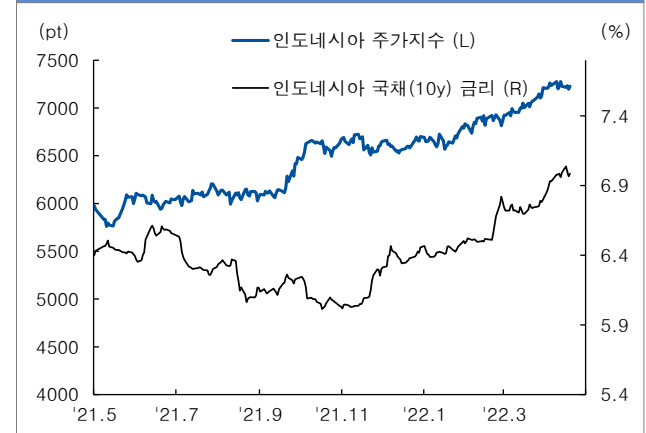
- 지난주 발표한 4월 제조업 PMI는 51.9로 확장세 지속
- 외국인은 지난주 4영업일간(4/25~4/28) 인도네시아 주식시장은 순매수, 채권시장은 순매도를 기록
  - 주식: 외국인 순매수(4/25~4/28 누적: 17억 5,890만 달러) 기록
  - 채권: 외국인 순매도(4/25~4/28 누적: 7억 4,020만 달러) 기록
- 금주 발표될 미국 소비자물가지수가 8%대를 웃돌 것으로 예상되어 달러화 강제 국면은 지속될 것으로 예상. 인도네시아 금융시장은 지난주 장기간 휴장에 따른 주가 및 환율의 변동성 확대에 유의할 필요. 이번주에는 1분기 GDP(컨센: 전년동기대비 5.0%), 4월 소비자물가(컨센: 전년대비 3.34%) 및 소비자 기대지수 발표 예정 (금주 예상 레인자: 14,350~14,600)

### 인도네시아 루피아 환율과 달러 지수 추이



자료: Bloomberg 신한은행 S&T센터

### 인도네시아 주가지수와 국채 금리 추이



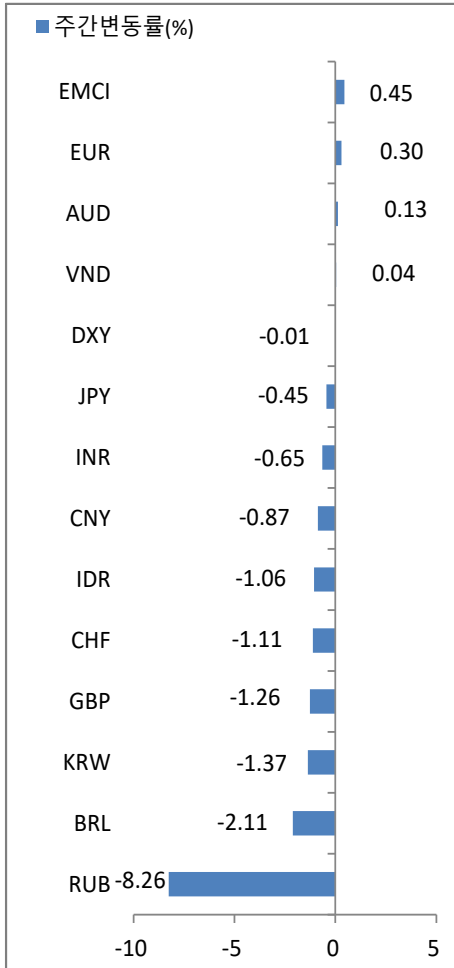
자료: Bloomberg 신한은행 S&T센터



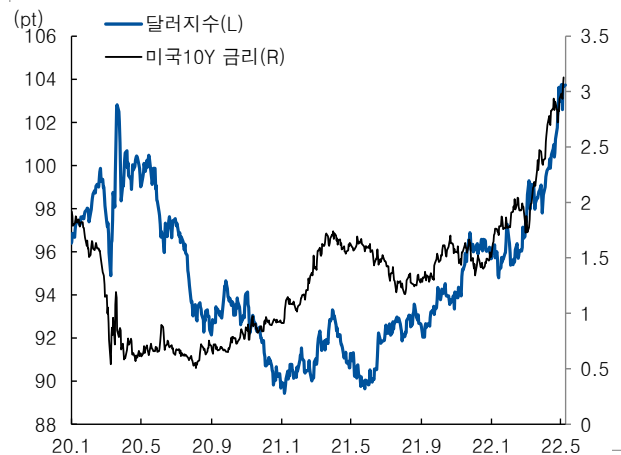
## Global

신한은행 S&T센터

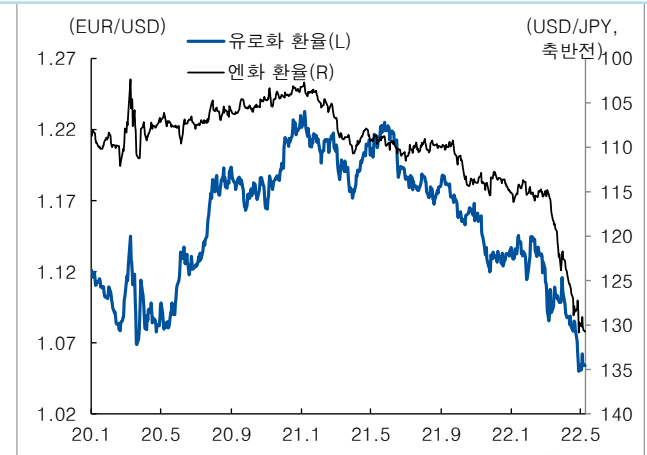
- 지난주(5/2~5/6) 글로벌 외환시장은 달러 보합세(-0.01%), 유로 강세(+0.30%), 엔화 약세(-0.45%) 변동
  - 5월 FOMC에서 예상대로 50bp 금리 인상하고 양적 긴축 발표하였으나, 인플레이 리스크로 향후 정책 경계감 여전하여 강 달러 행보 지속
  - 유로화는 FOMC 경계감 등으로 4월의 거센 하락세는 진정되었으나, 러시아 전승절(9일) 전후 지정학적 리스크 확대 가능성에 반등 제한
  - 엔화는 FOMC 경계감과 일본의 연휴로 거래량 감소한 가운데, 미국 장기금리 상승에 따른 금리차 확대로 약세
- 신흥 통화는 강달러 지속되는 가운데, 인플레이 및 경기침체 우려로 위험자산 회피 나타나며 대체로 약세
  - 브라질 헤알(-2.11%)은 인플레이와 성장둔화 우려에 따른 위험자산 매도세로 약세 보인 가운데, 한국 원(-1.37%)도 달러 강세와 위안화 약세, 국내 증시 조정 등에 따라 약세 보임
  - 베트남 동(+0.04%)은 강세 보인 가운데, 인도 루피(-0.65%)은 약세, 인도네시아는 휴장



주) 달러대비 절상(+)/절하(-)를 의미



자료 : Bloomberg 신한은행 S&T센터



자료 : Bloomberg 신한은행 S&T센터

분류	명칭	기준일	가격	-1주 (%)	-1개월 (%)	-3개월 (%)	-6개월 (%)	-1년 (%)	YTD (%)
FX - DM	달러인덱스 (DXY)	2022-05-09	103.73	-0.01	3.94	8.63	10.40	14.96	8.43
	유로 (EUR/USD)	2022-05-09	1.05	0.30	-3.17	-7.75	-9.09	-13.11	-7.31
	엔화 (USD/JPY)	2022-05-09	130.75	-0.45	-4.11	-11.65	-13.68	-16.78	-11.98
	파운드 (GBP/USD)	2022-05-09	1.23	-1.26	-5.34	-8.87	-9.02	-12.64	-8.85
	스위스프랑 (USD/CHF)	2022-05-09	0.99	-1.11	-5.87	-6.51	-7.86	-8.88	-7.69
	호주 달러 (AUD/USD)	2022-05-09	0.71	0.13	-4.83	-1.67	-4.32	-9.85	-2.81
FX - EM	한국 원 (USD/KRW)	2022-05-06	1,273.30	-1.37	-4.32	-5.73	-7.08	-11.59	-6.63
	중국 위안 (USD/CNY)	2022-05-07	6.67	-0.87	-4.60	-4.57	-4.11	-3.04	-4.66
	인도 루피 (USD/INR)	2022-05-06	76.93	-0.65	-1.52	-2.90	-3.78	-4.12	-3.37
	인도네시아 루피아 (USD/IDR)	2022-04-28	14,497.00	-1.06	-0.92	-0.75	-2.23	0.02	-1.68
	베트남 동 (USD/VND)	2022-05-06	22,959.00	0.04	-0.40	-1.25	-1.31	0.43	-0.58
	브라질 헤알 (USD/BRL)	2022-05-07	5.08	-2.11	-7.15	3.47	9.12	3.92	9.78
	러시아 루블 (USD/RUB)	#N/A #N/A	118.69	-8.26	-36.79	-38.18	-38.33	-37.99	-37.08
Stock - DM	미국 Dow Jones	2022-05-07	32,899.37	-0.24	-5.25	-8.02	-9.42	-5.40	-9.46
	미국 NASDAQ	2022-05-07	12,144.66	-1.54	-11.42	-16.19	-23.55	-11.69	-22.37
	미국 S&P 500	2022-05-07	4,123.34	-0.21	-8.13	-10.11	-11.99	-2.58	-13.49
	일본 NIKKEI 225	2022-05-06	27,003.56	1.55	0.07	-2.09	-7.79	-8.02	-6.21
	영국 FTSE	2022-05-07	7,387.94	-1.61	-3.67	-3.34	1.57	3.62	0.05
	프랑스CAC40	2022-05-07	6,258.36	-4.22	-4.43	-12.24	-11.14	-1.99	-12.51
	독일 DAX	2022-05-07	13,674.29	-3.00	-4.27	-11.68	-14.75	-11.20	-13.92
Stock - EM	한국 KOSPI	2022-05-06	2,644.51	-0.86	-2.07	-4.49	-10.73	-17.29	-11.19
	중국 상해종합	2022-05-06	3,001.56	3.99	-7.70	-13.75	-14.41	-12.21	-17.53
	인도 Sensex	2022-05-06	54,835.58	-4.67	-7.76	-6.21	-9.26	11.44	-5.87
	인도네시아 Jakarta	2022-04-28	7,228.91	-0.65	3.10	8.78	9.67	20.22	9.84
	베트남 VN Index	2022-05-06	1,329.26	-1.81	-10.31	-11.70	-9.05	7.04	-11.28
	러시아 RTS	2022-05-07	1,088.02	3.72	0.74	-29.11	-41.64	-31.03	-31.82
	브라질 Bovespa	2022-05-07	105,134.73	-2.54	-11.15	-6.51	-0.38	-13.85	0.30
Rates - DM	미국 (10y)	2022-05-06	3.13	19.29	52.90	121.80	167.52	155.69	161.64
	독일 (10y)	2022-05-06	1.13	19.40	48.50	92.70	141.20	135.70	130.90
	영국 (10y)	2022-05-06	2.00	9.00	29.20	58.40	115.00	120.30	102.40
	일본 (10y)	2022-05-06	0.24	1.40	-0.10	4.60	18.40	15.40	17.30
Rates - EM	한국 (10y)	2022-05-06	3.42	18.50	31.80	81.80	107.00	132.50	116.50
	인도 (10y)	2022-05-06	7.45	31.10	53.40	58.20	109.30	147.70	99.70
	인도네시아 (10y)	2022-04-28	6.99	2.60	25.90	52.10	95.30	47.00	60.40
	베트남 (10y)	2022-05-06	3.13	0.00	53.00	98.00	93.00	73.00	98.00
	러시아 (10y)	2022-05-06	10.39	7.08	-152.89	103.27	210.63	323.09	195.71
	브라질 (10y)	2022-05-06	12.71	41.90	122.20	121.20	89.60	339.90	186.80
Commodity	WTI	2022-05-09	109.51	4.13	11.45	22.14	30.14	68.74	45.61
	브렌트유	2022-05-09	112.10	4.20	9.07	22.45	32.22	64.18	44.12
	금	2022-05-09	1,884.63	1.16	-3.53	2.80	2.88	2.64	3.03

자료: Bloomberg, Datastream, 신한은행 S&T센터

주1) FX부문 기간별 변동률은 달러 대비 절상(+) 또는 절하(-)를 의미

주2) 금리 부문은 각 국가의 10년물 국채금리(%)를 의미하며, 기간별 변동률 단위는 bp(=0.01%)로 표현