



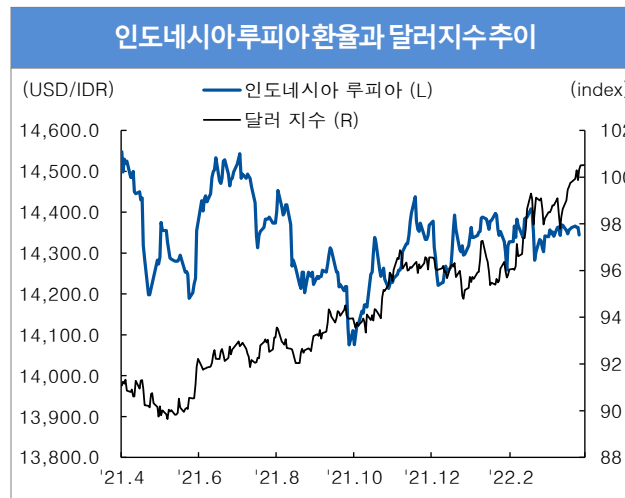
Indonesia

신한은행 S&T센터

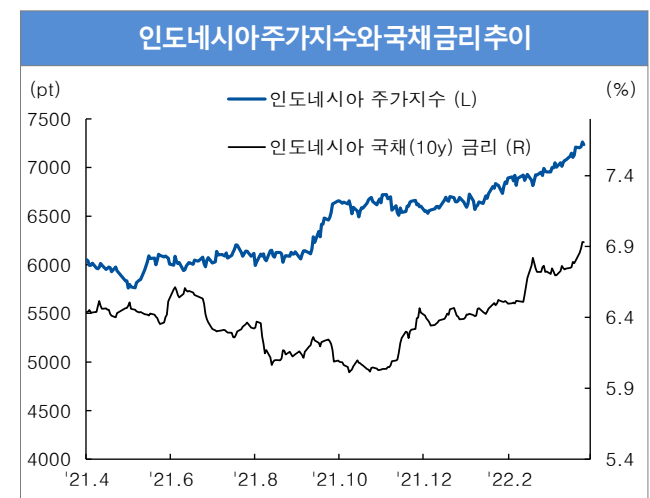
환율 (USD/IDR) 4/18	14,344
52주 최고	14,568
52주 최저	14,057
주가 (Jakarta Index) 4/18	7,236
52주 최고	7,355
52주 최저	5,742
국채금리 (10년물, %) 4/18	6.93
52주 최고	6.95
52주 최저	6.01

주요 경제 지표 Snap shot	
실질 GDP성장률 (% YoY)	5.02
소비자물가 (% YoY)	2.64
생산자물가 (% YoY)	3.54
정책금리 (%)	3.50
제조업 PMI (index)	51.3
산업생산 (% YoY)	7.31
소매판매 (% YoY)	8.60
수출 (% YoY)	34.14
수입 (% YoY)	25.43
경상수지 (백만달러)	1,400
재정수지 (십억루피아)	-947,698
외환보유고 (십억달러)	139

- 지난주(4/11~4/15) USD/IDR(market rate)는 14,344~14,366흐름(블룸버그 증가), 전주대비 강세(+0.10%)
- 연준의 빅스텝 경계감으로 미국채 금리 급등하며 대부분 신흥통화들 약세 보였으나, 원자재 가격 고공 행진 아래 해외투자자들이 인도네시아 주식 보유를 늘리며 상대적으로 안정적 모습 유지
- 외국인은 지난주 4영업일간(4/11~4/14) 인도네시아 주식시장 순매수, 채권시장은 순매도를 기록
 - 주식: 외국인 순매수(4/11~4/14 누적: 2억 7,023 달러) 기록, 자카르타 주가지수 상승(+1.52%)
 - 채권: 외국인 순매도(4/11~4/14 누적: 3억 5,573만 달러) 기록, 금리 상승(10y, 6.93%, +14.8bp)
- 원자재 가격 상승으로 3월 수출 전년비 25% 내외 늘어날 것으로 기대하고 있어 여타 통화에 비해 우위 이어질 듯하나, 미국 금리 상승에 연동해 채권시장 자금 유출되고 있어 환율은 상승 압력 우위 예상 (금주 예상 레인지: 14,300~14,500)



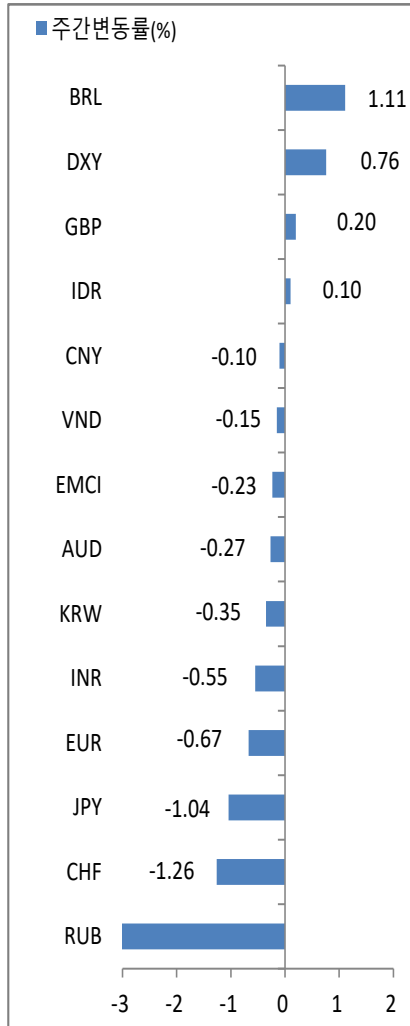
자료: Bloomberg 신한은행 S&T센터



자료: Bloomberg 신한은행 S&T센터

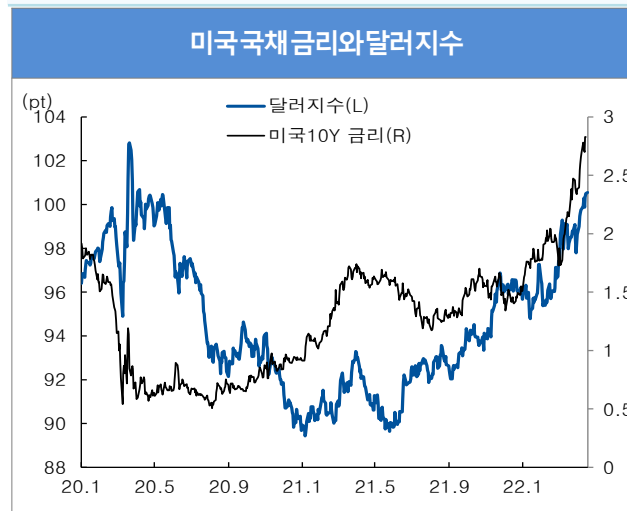


Global

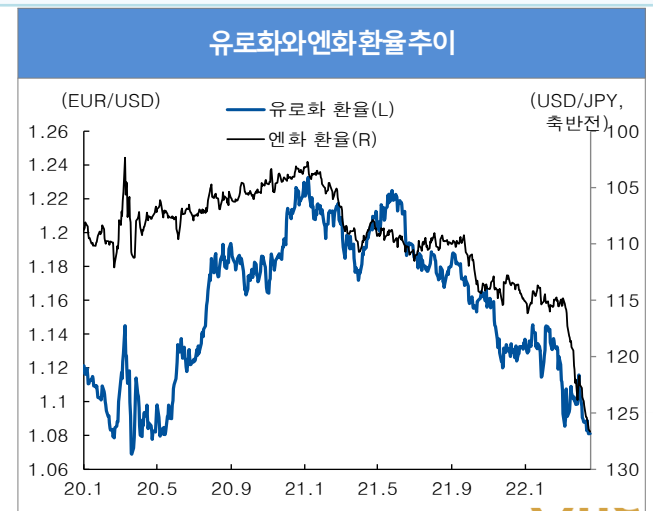


주:달러대비절상(+)/절하(-)를 의미

- 지난주(4/11~4/15) 글로벌 외환시장은 달러 강세(+0.76%), 유로 약세(-0.67%), 엔화 약세(-1.04%) 변동
 - 달러지수는 미국 물가 고점 기대에도 불구하고 연준 주요 인사의 50bp 인상 지지 발언 잇따르며 강세 유지
 - 유로화는 ECB의 정상화 의지에도 우크라이나 사태 장기화, 연준의 매파적 발언으로 1.08달러 까지 하락
 - 엔화 역시 연준의 중립금리 이상의 긴축 움직임으로 미국채 수익률 2.8%를 넘어서자 달러당 126엔을 돌파
- 신흥 통화는 연준 긴축에 따른 미국채 수익률 급등으로 글로벌 달러 강세 보임에 따라 대체로 약세 보임
 - 브라질 헤알(+1.11%)은 원자재 통화의 상대적 우위를 보였으나, 신흥통화지수는 미국채 수익률 급등과 유럽 경제 전망 불확실성 등으로 약세 보였으며, 한국 원(-0.35%)은 주초 1,220원대까지 하락했으나 한은의 4월 금리인상 선택과 미국채 금리 상승으로 1,230원 내외로 상승 마감
 - 인도네시아 루피아(+0.10%)는 강세를 보인 가운데 베트남 동(-0.15%)과 인도 루피(-0.55%)는 약세



자료 : Bloomberg 신한은행 S&T센터



자료: Bloomberg 신한은행 S&T센터

분류	명칭	기준일	가격	-1주 (%)	-1개월 (%)	-3개월 (%)	-6개월 (%)	-1년 (%)	YTD (%)
FX - DM	달러 인덱스 (DXY)	2022-04-18	100.56	0.76	2.36	5.04	7.03	9.83	5.11
	유로 (EUR/USD)	2022-04-18	1.08	-0.67	-2.17	-4.54	-6.88	-10.19	-4.92
	엔화 (USD/JPY)	2022-04-18	126.69	-1.04	-5.94	-9.54	-9.76	-14.62	-9.16
	파운드 (GBP/USD)	2022-04-18	1.31	0.20	-0.93	-3.97	-4.88	-6.65	-3.52
	스위스 프랑 (USD/CHF)	2022-04-18	0.94	-1.26	-1.17	-2.69	-2.00	-2.98	-3.17
	호주 달러 (AUD/USD)	2022-04-18	0.74	-0.27	-0.24	2.95	-0.19	-4.67	1.85
FX - EM	한국 원 (USD/KRW)	2022-04-15	1,229.80	-0.35	1.06	-3.02	-3.85	-9.12	-3.33
	중국 위안 (USD/CNY)	2022-04-16	6.37	-0.10	-0.01	-0.36	1.01	2.37	-0.24
	인도 루피 (USD/INR)	2022-04-13	76.18	-0.55	0.51	-3.01	-1.06	-1.48	-2.42
	인도네시아 루피아 (USD/IDR)	2022-04-14	14,344.00	0.10	-0.08	-0.33	-1.58	1.81	-0.63
	베트남 동 (USD/VND)	2022-04-15	22,900.00	-0.15	-0.03	-0.81	-0.66	0.76	-0.32
	브라질 헤알 (USD/BRL)	2022-04-15	4.70	1.11	8.89	17.58	17.27	20.25	18.60
러시아 루블 (USD/RUB)	2022-03-11	118.69	-8.26	-36.79	-38.18	-38.33	-37.99	-37.08	
Stock - DM	미국 Dow Jones	2022-04-15	34,451.23	-0.38	2.70	-4.07	-2.39	1.22	-5.19
	미국 NASDAQ	2022-04-15	13,351.08	-3.93	3.11	-10.36	-10.38	-4.90	-14.66
	미국 S&P 500	2022-04-15	4,392.59	-2.39	3.05	-5.80	-1.76	5.33	-7.84
	일본 NIKKEI225	2022-04-15	27,093.19	0.40	0.99	-4.12	-6.66	-8.73	-5.90
	영국 FTSE	2022-04-15	7,616.38	0.86	6.14	0.97	5.29	9.06	3.14
	프랑스 CAC40	2022-04-15	6,589.35	1.98	3.69	-7.75	-2.05	5.70	-7.88
	독일 DAX	2022-04-15	14,163.85	0.61	1.77	-10.83	-9.13	-7.15	-10.83
Stock - EM	한국 KOSPI	2022-04-15	2,696.06	-0.16	-0.40	-5.87	-10.33	-15.71	-9.46
	중국 상해종합	2022-04-15	3,211.25	-1.25	-1.23	-10.05	-10.00	-6.29	-11.77
	인도 Sensex	2022-04-13	58,338.93	-2.13	3.28	-4.71	-4.84	20.18	0.15
	인도네시아 Jakarta	2022-04-14	7,235.53	1.52	4.59	8.10	9.08	19.02	9.94
	베트남 VN index	2022-04-15	1,458.56	-2.91	-0.72	1.36	4.52	17.75	-2.65
	러시아 RTS	2022-04-16	955.46	-11.53	#N/A	N/A	-30.13	-49.08	-36.18
브라질 Bovespa	2022-04-15	116,181.61	-2.26	6.63	8.65	1.34	-3.74	10.84	
Rates - DM	미국 (10y)	2022-04-15	2.83	12.75	68.38	104.34	125.72	125.16	131.74
	독일 (10y)	2022-04-15	0.84	13.50	51.00	88.80	100.90	113.20	101.90
	영국 (10y)	2022-04-15	1.89	13.90	31.30	73.90	78.30	115.20	91.80
	일본 (10y)	2022-04-15	0.24	1.10	3.50	9.80	15.80	15.10	17.00
Rates - EM	한국 (10y)	2022-04-15	3.32	13.90	57.50	85.60	96.00	130.50	106.50
	인도 (10y)	2022-04-13	7.22	9.80	35.30	65.10	90.00	120.40	76.10
	인도네시아 (10y)	2022-04-14	6.93	14.80	20.90	54.30	75.90	35.40	54.80
	베트남 (10y)	2022-04-15	3.13	33.00	80.00	98.00	93.00	68.00	98.00
	러시아 (10y)	2022-04-15	10.62	-32.17	-189.96	136.39	308.77	334.19	217.97
브라질 (10y)	2022-04-14	12.22	68.20	-35.20	96.90	129.40	263.90	138.60	
Commodity	WTI	2022-04-18	108.13	10.04	3.28	26.57	31.16	71.28	43.77
	브렌트유	2022-04-18	113.19	10.13	4.87	29.35	34.22	69.52	45.53
	금	2022-04-18	1,974.90	1.09	2.77	8.89	11.90	11.49	7.97

자료: Bloomberg, Datastream, 신한은행 S&T센터

주1) FX부문 기간별 변동률은 달러 대비 절상(+) 또는 절하(-)를 의미

주2) 금리 부문은 각 국가의 10년물 국채금리(%)를 의미하며, 기간별 변동률 단위는 bp(=0.01%)로 표현