

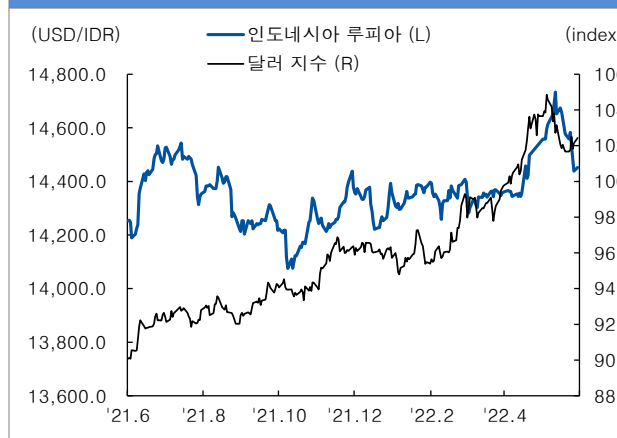


Indonesia

환율 (USD/IDR) 6/7	14,452
52주 최고	14,738
52주 최저	14,057
주가(Jakarta index) 6/7	7,097
52주 최고	7,355
52주 최저	5,885
국채금리(10년물, %) 6/7	6.98
52주 최고	7.44
52주 최저	6.01
주요 경제 지표 Snap shot	
실질 GDP성장률(% YoY)	5.01
소비자물가(% YoY)	3.55
생산자물가(% YoY)	4.22
정책금리(%)	3.50
제조업 PM (index)	50.8
산업생산(% YoY)	5.69
소매판매(% YoY)	-0.50
수출(% YoY)	47.76
수입(% YoY)	21.97
경상수지(백만달러)	200
재정수지(십억루피아)	-947,698
외환보유고(십억달러)	136

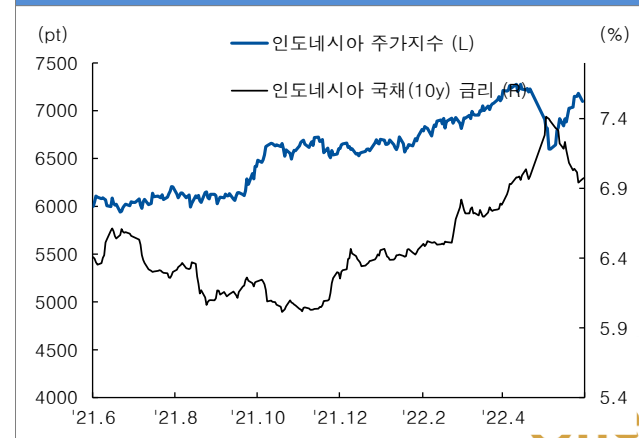
- **지난주(5/30~6/6) USD/IDR(marketrate)는 14,438~14,583흐름(블룸버그 종가), 전주대비 강세(+0.73%)**
- **루피아는 정부의 연료보조금 증가와 아시아 통화 강세 및 위안화 강세로 투자 심리 개선되며 글로벌 자금주식 시장 유입되며 강세 보임.** 이후에 힘입어 대폭 강세. 팜유 선적 금지 해제로 식용유 공급 부족 완화 희망 높아짐에 따라 팜유 가격은 하락
- 5월 제조업 PMI는 50.8로 전월대비 소폭 축소된 가운데, 소비자 물가는 전년동기대비 3.55%, 전월대비 0.40% 상승, 근원물가는 전년동기대비 2.58% 상승
- 외국인인 지난주 4영업일간(5/30~6/3) 인도네시아 주식시장 및 채권시장은 순매수를 기록
 - 주식: 외국인 순매수(5/30~6/3 누적: 3억 2,680만 달러) 기록, 자카르타 주가지수 상승(+1.00%)
 - 채권: 외국인 순매수(5/30~6/3 누적: 5억 2,580만 달러) 기록, 금리 하락(10y, 6.98%, -6.6bp)
- **근원물가가 중앙은행의 목표치인 2~4% 범위 내에 있어 중앙은행은 6월에 정책금리를 변경하지 않고 그대로 둘 여지가 있음.** 한편, 가계 지출 증가에 따른 수입 증가세가 가속화됨에 따라 외화 수요는 점차 증가 전망 (금주 예상 레인지: 14,400~14,650)

인도네시아 루피아 환율과 달러 지수 추이



자료: Bloomberg 신한은행 S&T센터

인도네시아 주가지수와 국채 금리 추이

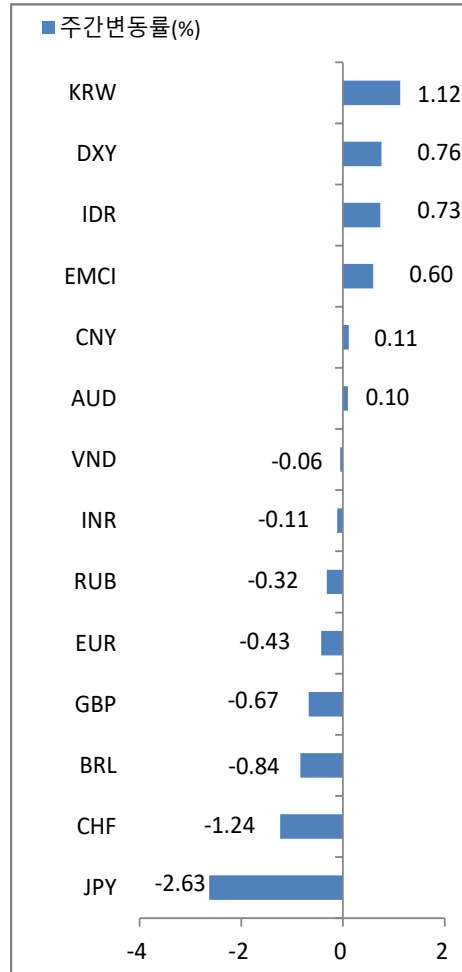


자료: Bloomberg 신한은행 S&T센터



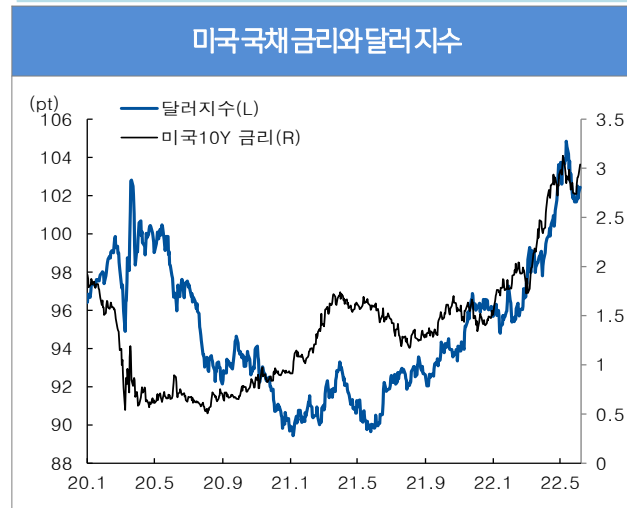
Global

신한은행 S&T센터

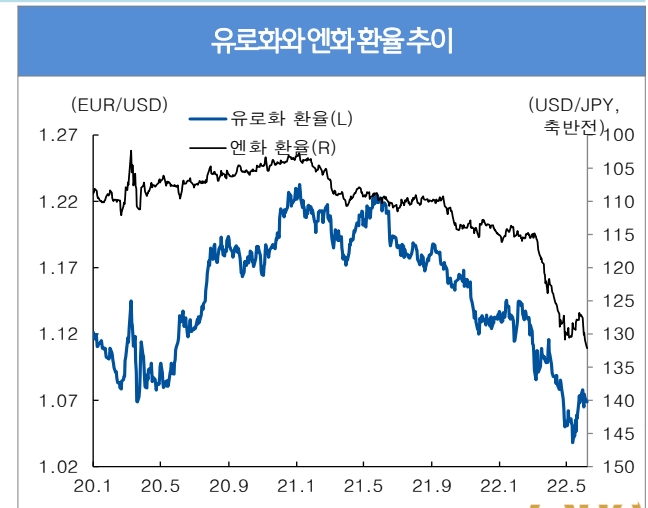


주)달러대비절상(+)/절하(-)를 의미

- 지난주(5/30~6/6) 글로벌 외환시장은 달러 강세(+0.76%), 유로 약세(-0.43%), 엔화 약세(-2.63%) 변동
 - **달러지수는 미국 5월 고용지표 호조로 연준 통화긴축 가속화 가능성 높아지며 주간 강세**
 - 유로화는 EU의 러시아산 원유 부분 금수조치, 뜨거운 미 채용 공고, 연준 위원의 매파적 메시지에 따른 미국채 금리 반등에 약세
 - 엔화는 마일 통화정책 격차 확대로 달러당 130엔을 넘어서며 20년래 최 약세를 보임
- 신흥 통화는 주초 달러 약세로 강세 보였으나 이후 연준 금리인상 가속화 전망으로 위험자산 선호되며 약세
 - 한국 원(+1.12%)은 달러 되돌림과 위안화 강세로 강세 보인 가운데, 중국 위안(+0.11%)도 봉쇄조치 완화와 경기 부양 정책 강화로 반등
 - 인도 루피(-0.11%), 베트남 동(-0.06%)은 약세 보인 가운데, 인도네시아 루피아(+0.73%)는 강세



자료 : Bloomberg 신한은행 S&T센터



자료 : Bloomberg 신한은행 S&T센터

분류	명칭	기준일	가격	-1주 (%)	-1개월 (%)	-3개월 (%)	-6개월 (%)	-1년 (%)	YTD (%)
FX - DM	달러인덱스(DXY)	2022-06-06	102.44	0.76	-1.18	3.84	6.34	13.65	7.07
	유로(EUR/USD)	2022-06-07	1.07	-0.43	1.20	-1.53	-5.14	-12.32	-6.00
	엔화(USD/JPY)	2022-06-07	132.15	-2.63	-1.41	-12.74	-14.04	-17.33	-12.92
	파운드(GBP/USD)	2022-06-07	1.25	-0.67	1.50	-4.48	-5.49	-11.75	-7.50
	스위스프랑(USD/CHF)	2022-06-07	0.97	-1.24	2.31	-4.73	-4.75	-7.60	-6.03
	호주 달러(AUD/USD)	2022-06-07	0.72	-0.10	3.34	-1.82	0.91	-7.35	-1.09
FX - EM	한국 원(USD/KRW)	2022-06-03	1,242.40	1.12	2.05	-3.04	-5.03	-10.36	-4.31
	중국 위안(USD/CNY)	2022-06-07	6.65	0.11	0.19	-5.01	-4.17	-3.85	-4.48
	인도 루피(USD/INR)	2022-06-06	77.63	-0.11	-0.90	-0.86	-2.84	-6.21	-4.24
	인도네시아 루피아(USD/IDR)	2022-06-06	14,452.00	0.73	0.31	-0.30	-0.10	-1.29	-1.38
	베트남 동(USD/VND)	2022-06-06	23,196.00	-0.06	-1.02	-1.50	-0.57	-0.73	-1.60
	브라질 헤알(USD/BRL)	2022-06-07	4.79	-0.84	5.94	6.32	18.59	5.24	16.29
러시아 루블(USD/RUB)	2022-06-07	62.68	-0.32	10.84	121.64	18.37	16.23	19.92	
Stock - DM	미국 Dow Jones	2022-06-07	32,915.78	-0.89	0.05	-2.08	-6.56	-5.30	-9.42
	미국 NASDAQ	2022-06-07	12,061.37	-0.58	-0.69	-9.40	-20.78	-12.69	-22.91
	미국 S&P 500	2022-06-07	4,121.43	-0.89	-0.05	-4.79	-10.24	-2.56	-13.53
	일본 NIKKEI 225	2022-06-06	27,915.89	2.00	3.38	10.68	-1.90	-3.80	-3.04
	영국 FTSE	2022-06-07	7,608.22	0.57	2.98	9.32	3.66	7.50	3.03
	프랑스CAC40	2022-06-07	6,548.78	-0.21	4.64	9.47	-7.31	0.08	-8.45
독일 DAX	2022-06-07	14,653.81	0.53	7.16	14.17	-7.34	-6.53	-7.75	
Stock - EM	한국 KOSPI	2022-06-03	2,670.65	2.23	0.99	-1.58	-10.18	-17.57	-10.31
	중국 상해종합	2022-06-06	3,236.37	3.39	7.82	-4.05	-9.98	-10.09	-11.08
	인도 Sensex	2022-06-06	55,675.32	-0.45	1.53	5.36	-3.40	6.40	-4.43
	인도네시아 Jakarta	2022-06-06	7,096.58	1.00	-1.83	3.31	7.48	16.91	7.83
	베트남 VN index	2022-06-06	1,290.01	-0.30	-2.95	-13.94	-10.84	-5.06	-13.90
	러시아 RTS	2022-06-07	1,178.51	-3.06	8.32	25.78	-28.45	-28.70	-26.15
브라질 Bovespa	2022-06-07	110,185.90	-0.76	4.80	-3.75	3.11	-15.32	5.12	
Rates - DM	미국(10y)	2022-06-06	3.04	30.21	-8.66	130.92	160.57	148.65	152.98
	독일(10y)	2022-06-06	1.32	26.70	19.00	139.10	171.00	153.50	149.90
	영국(10y)	2022-06-06	2.25	25.80	25.20	103.90	150.90	145.70	127.60
	일본(10y)	2022-06-06	0.25	0.80	0.10	8.20	20.00	15.80	17.40
Rates - EM	한국(10y)	2022-06-03	3.41	19.00	0.00	73.00	117.20	121.20	115.20
	인도(10y)	2022-06-06	7.50	8.30	4.70	68.40	113.90	146.90	104.40
	인도네시아(10y)	2022-06-07	6.98	-6.60	-1.10	21.00	68.00	55.60	59.30
	베트남(10y)	2022-06-06	3.41	0.00	28.00	116.00	126.00	113.00	126.00
	러시아(10y)	2022-05-25	10.05	-41.69	7.20	-246.36	164.97	276.87	161.57
	브라질(10y)	2022-06-06	12.72	2.20	1.20	92.50	163.90	379.40	188.00
Commodity	WTI	2022-06-07	118.94	3.72	8.35	-0.39	65.08	71.80	58.14
	브렌트유	2022-06-06	119.51	-1.78	6.34	1.19	63.53	66.24	53.65
	금	2022-06-07	1,838.88	0.08	-0.82	-7.97	3.07	-3.18	0.53

자료: Bloomberg, Datastream, 신한은행 S&T센터

주1) FX부문 기간별 변동률은 달러 대비 절상(+) 또는 절하(-)를 의미

주2) 금리 부문은 각 국가의 10년물 국채금리(%)를 의미하며, 기간별 변동률 단위는 bp(=0.01%)로 표현