

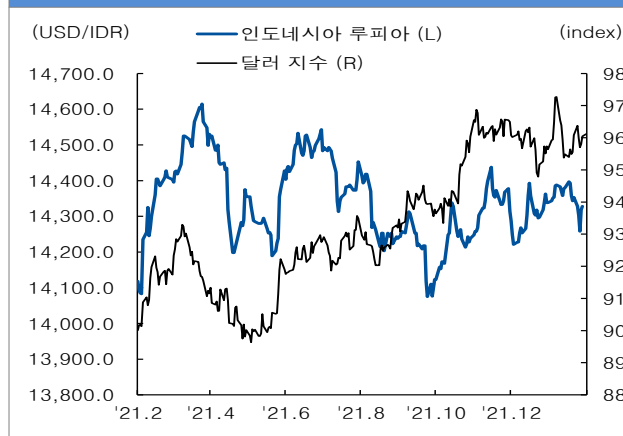


## Indonesia

환율 (USD/IDR) 2/21	14,328
52주최고	14,635
52주최저	14,057
주가 (Jakarta index) 2/21	6,893
52주최고	6,899
52주최저	5,742
국채금리 (10년물, % 2/21)	6.50
52주최고	6.86
52주최저	6.01
<b>주요 경제 지표 Snap shot</b>	
실질 GDP성장률 (% YoY)	5.02
소비자물가 (% YoY)	2.18
생산자물가 (% YoY)	2.91
정책금리 (%)	3.50
제조업 PMI (index)	53.7
산업생산 (% YoY)	0.36
소매판매 (% YoY)	8.87
수출 (% YoY)	25.31
수입 (% YoY)	36.77
경상수지 (백만달러)	1,400
재정수지 (십억루피아)	-947,698
외환보유고 (십억달러)	141

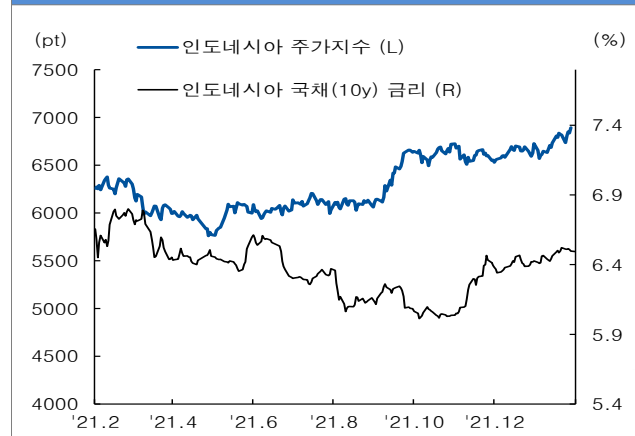
- 지난주(2/14~2/18) USD/IDR(marketrate)는 14,258~14,328흐름(블룸버그 증가), 전주대비 강세(+0.17%)
- 루피아는 정부가 3차 접종을 받은 입국자에 대한 격리기간을 단축함과 동시에 **4월부터 입국자에 대한 검역 요건 해제를 검토하는 등의 방역조치 완화 소식에 강세** 보였으나 주 후반 지정학적 긴장 고조로 약세 전환
- 1월 수출 및 수입은 전년동기대비 25.31%, 36.77% 증가하여 무역수지는 9.3억달러 흑자 기록
- **외국인은 지난주 5영업일간(2/14~2/18) 인도네시아 주식시장 및 채권시장은 순매수를 기록**
  - 주식: 외국인 순매수(2/14~2/18 누적: 2억 6,493만 달러) 기록, 자카르타 주가지수 상승(+1.13%)
  - 채권: 외국인 순매수(2/14~2/18 누적: 3억 7,068만 달러) 기록, 금리 상승(10y, 6.5%, -1.6bp)
- 우크라이나 발 지정학적 우려와 3월 연준 금리인상 예정이 부담이지만, 지정학적 리스크로 위험회피가 되살아나면서 3월 연준의 급격한 금리 인상 가능성이 낮아지기도 했음. **환율이 상승세 완만할 것으로 예상 (금주 예상 레인지: 14,210~14,370)**

### 인도네시아 루피아 환율과 달러 지수 추이



자료: Bloomberg 신한은행 S&T센터

### 인도네시아 주가지수와 국채 금리 추이

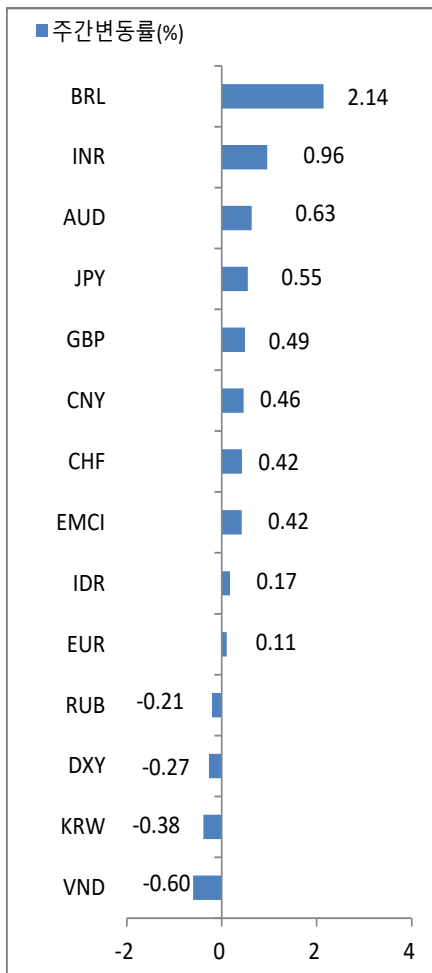


자료: Bloomberg 신한은행 S&T센터



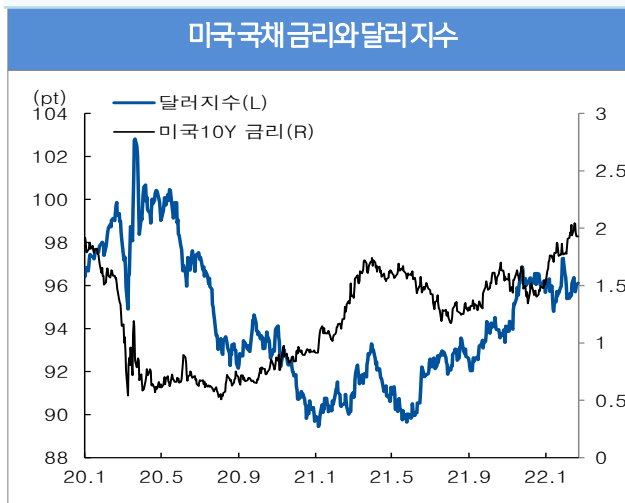
## Global

신한은행 S&T센터

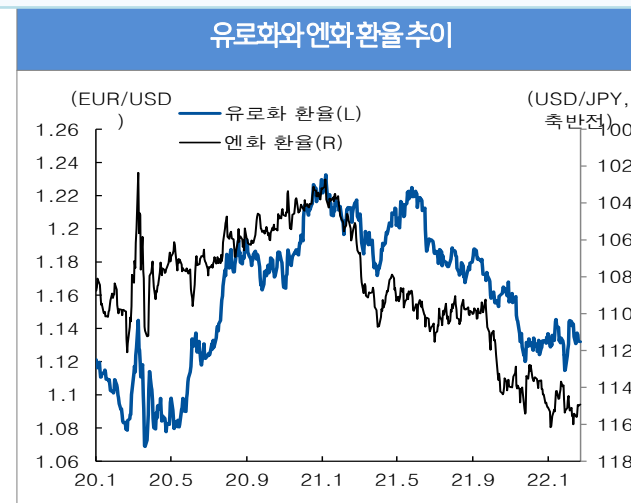


주)달러대비 절상(+)/절하(-)를 의미

- 지난주(2/14~2/18) 글로벌 외환시장은 달러 약세(-0.27%), 유로 강세(+0.11%), 엔화 강세(+0.55%) 변동
  - 달러지수는 우크라이나 전쟁 불안에도 연준의 공격적 긴축 가능성 감소함에 따라 주간 약세
  - 유로화는 연준의 3월 50bp 인상 기대 부상하며 주초 1.13초반까지 하락. 15일 러시아군 일부 철수 소식과 푸틴의 협상 시그널에 반등하기도 했으나, 재차 전쟁 가능성 증가함에 따라 반락
  - 엔화는 연준의 급격한 금리인상 경계로 주초 약세 보였으나, 우크라이나 위기 고조되며 강세 전환. 우크라이나 내 반군과의 교전 소식, 러시아 철군 관련 역정보, 침공 조짐 등으로 주 후반에는 달러당 115엔을 하회
- 신흥 통화는 우크라이나 관련 상황 전개에 민감하게 반응하며 변동성 확대
  - 러시아 루블 (-0.21%)은 우크라이나와의 분쟁 지속으로 약세 보인 가운데, 브라질 헤알 (+2.14%)은 철광석 가격 하락에도 주초반 동유럽 긴장완화 소식에 강한 상승세 보임
  - 인도 루피(+0.96%)와 인도네시아 루피아(+0.17%)는 강세를 보인 가운데, 베트남 동(-0.60%)은 약세



자료 : Bloomberg 신한은행 S&T센터



자료 : Bloomberg 신한은행 S&T센터

분류	명칭	기준일	가격	-1주 (%)	-1개월 (%)	-3개월 (%)	-6개월 (%)	-1년 (%)	YTD (%)
FX - DM	달러인덱스 (DXY)	2022-02-21	96.12	-0.27	0.50	0.09	2.80	6.37	0.47
	유로 (EUR/USD)	2022-02-21	1.13	0.11	-0.22	0.73	-3.63	-6.89	-0.45
	엔화 (USD/JPY)	2022-02-21	114.91	0.55	-1.07	-0.03	-4.53	-8.55	0.15
	파운드 (GBP/USD)	2022-02-21	1.36	0.49	0.30	1.47	-0.91	-3.34	0.46
	스위스프랑 (USD/CHF)	2022-02-21	0.92	0.42	-0.98	1.33	-0.88	-2.65	-0.83
	호주 달러 (AUD/USD)	2022-02-21	0.72	0.63	-0.18	-0.73	-0.51	-9.40	-1.25
FX - EM	한국 원 (USD/KRW)	2022-02-21	1,198.35	-0.38	-0.36	-1.10	-2.04	-7.36	-0.79
	중국 위안 (USD/CNY)	2022-02-19	6.33	0.46	0.43	0.96	2.52	2.56	0.48
	인도 루피 (USD/INR)	2022-02-18	74.66	0.96	-0.11	-0.57	-0.56	-2.69	-0.44
	인도네시아 루피아 (USD/IDR)	2022-02-18	14,328.00	0.17	0.07	-0.70	0.31	-2.11	-0.52
	베트남 동 (USD/VND)	2022-02-18	22,832.00	-0.60	-0.34	-0.77	-0.07	0.78	-0.03
	브라질 헤알 (USD/BRL)	2022-02-19	5.14	2.14	8.35	8.31	4.88	5.69	8.50
	러시아 루블 (USD/RUB)	2022-02-19	77.34	-0.21	-0.48	-5.48	-4.53	-4.45	-3.44
Stock - DM	미국 Dow Jones	2022-02-19	34,079.18	-1.90	-0.54	-4.28	-2.96	8.21	-6.22
	미국 NASDAQ	2022-02-19	13,548.07	-1.76	-1.60	-15.63	-7.93	-2.35	-13.40
	미국 S&P 500	2022-02-19	4,348.87	-1.58	-1.12	-7.43	-2.09	11.32	-8.76
	일본 NIKKEI 225	2022-02-21	26,559.56	-1.92	-3.50	-10.71	-1.68	-11.52	-7.75
	영국 FTSE	2022-02-19	7,513.62	-1.92	0.26	4.02	6.01	13.43	1.75
	프랑스CAC40	2022-02-19	6,929.63	-1.17	-1.97	-2.57	4.58	20.02	-3.12
	독일 DAX	2022-02-19	15,042.51	-2.48	-3.60	-6.91	-4.84	7.50	-5.30
Stock - EM	한국 KOSPI	2022-02-21	2,707.67	0.12	-4.47	-8.86	-11.53	-12.87	-9.07
	중국 상해종합	2022-02-18	3,490.76	0.80	-0.90	-1.96	1.85	-5.56	-4.09
	인도 Sensex	2022-02-18	57,832.97	-0.55	-2.04	-3.02	4.52	13.64	-0.72
	인도네시아 Jakarta	2022-02-18	6,892.82	1.13	2.47	2.57	14.29	10.60	4.73
	베트남 VN index	2022-02-18	1,504.84	0.21	2.17	3.61	13.19	28.24	0.44
	러시아 RTS	2022-02-19	1,391.31	-5.36	-0.75	-19.29	-14.30	-5.08	-12.81
	브라질 Bovespa	2022-02-19	112,879.90	-0.61	3.61	9.55	-4.38	-4.69	7.69
Rates - DM	미국 (10y)	2022-02-21	1.93	-5.89	17.05	38.24	67.36	59.22	41.85
	독일 (10y)	2022-02-18	0.19	-10.50	21.00	46.70	67.40	53.80	36.90
	영국 (10y)	2022-02-18	1.38	-16.70	16.10	45.30	81.30	75.60	40.70
	일본 (10y)	2022-02-21	0.21	-1.10	7.00	12.70	19.60	9.80	13.60
Rates - EM	한국 (10y)	2022-02-18	2.73	-0.50	19.10	39.50	84.80	87.50	47.50
	인도 (10y)	2022-02-18	6.66	-3.50	3.60	31.90	43.50	52.80	20.90
	인도네시아 (10y)	2022-02-21	6.50	-1.60	6.90	45.90	12.50	-5.70	11.30
	베트남 (10y)	2022-02-18	2.30	14.00	22.00	20.00	20.00	0.00	0.00
	러시아 (10y)	2022-02-18	9.75	1.29	37.84	144.04	273.19	285.72	131.23
	브라질 (10y)	2022-02-18	11.54	-2.70	-3.70	-21.60	49.00	366.70	69.90
Commodity	WTI	2022-02-21	92.73	-2.86	8.91	21.85	48.80	56.53	23.29
	브렌트유	2022-02-21	94.90	-1.64	7.98	20.29	45.60	50.85	22.01
	금	2022-02-21	1,907.35	1.93	3.92	5.69	5.65	5.40	4.27

자료: Bloomberg, Datastream, 신한은행 S&T센터

주1) FX부문 기간별 변동률은 달러 대비 절상(+) 또는 절하(-)를 의미

주2) 금리 부문은 각 국가의 10년물 국채금리(%)를 의미하며, 기간별 변동률 단위는 bp(=0.01%)로 표현