



Indonesia

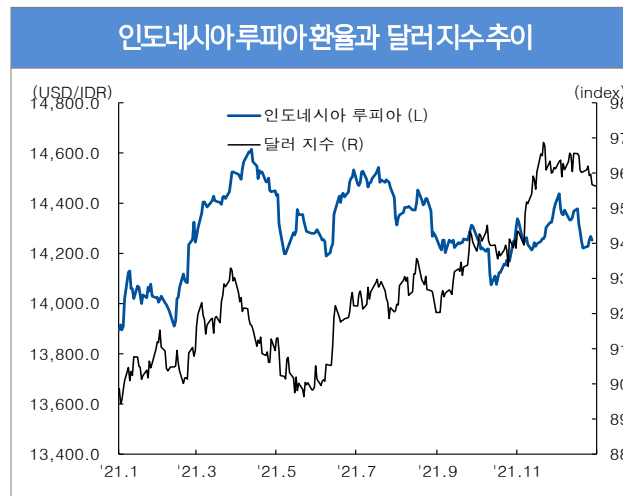
신한은행 S&T센터

환율 (USD/IDR) 1/3	14,253
52주최고	14,635
52주최저	13,865
주가(Jakarta index) 1/3	6,581
52주최고	6,754
52주최저	5,735
국채금리(10년물, % 1/3)	6.38
52주최고	6.86
52주최저	5.86

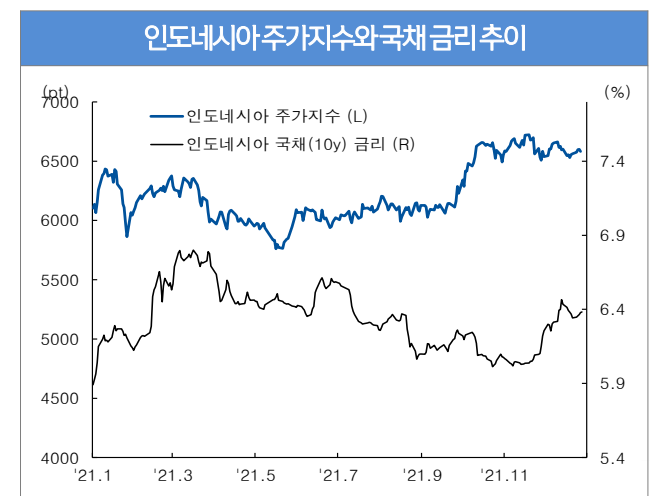
주요 경제 지표 Snapshot

실질 GDP성장률(% YoY)	3.51
소비자물가(% YoY)	1.75
생산자물가(% YoY)	2.71
정책금리(%)	3.50
제조업 PMI(index)	53.9
산업생산(% YoY)	0.36
소매판매(% YoY)	10.13
수출(% YoY)	49.7
수입(% YoY)	52.62
경상수지(백만달러)	4,500
재정수지(십억루피아)	-947,698
외환보유고(십억달러)	146

- 지난주(12/27~12/31) USD/IDR(marketrate)는 14,227~14,268호름(블룸버그 종가), 전주대비 약세(-0.22%)
- 루피아는 오미크론 바이러스 변종 우려 지속되는 가운데, 자본 유출로 약세 보임
- 인도네시아는 발전소 공급 부족으로 국내 수요분 확보를 위해 1월 석탄 수출 중단을 결정. 12월 제조업 PMI는 53.5로 전월 대비 소폭 하락
- 외국인은 지난주 4영업일간(12/27~12/30) 인도네시아 주식시장은 순매수를 기록
 - 주식: 외국인 순매수(12/27~12/30누적: 3,510만 달러) 기록, 자카르타 주가지수 상승(+0.40%)
 - 채권: 외국인 순매수(12/27~12/30누적: 3,870만 달러) 기록, 금리 상승(10y, 6.38%, 4.0bp)
- 오미크론 우려로 위험회피 심리 우세할 것으로 보이지만, 무역 흑자가 채권시장 자금 유출을 상쇄하여 환율 상승은 소폭에 그칠 전망(금주 예상 레인지: 14,100~14,370)



자료: Bloomberg 신한은행 S&T센터

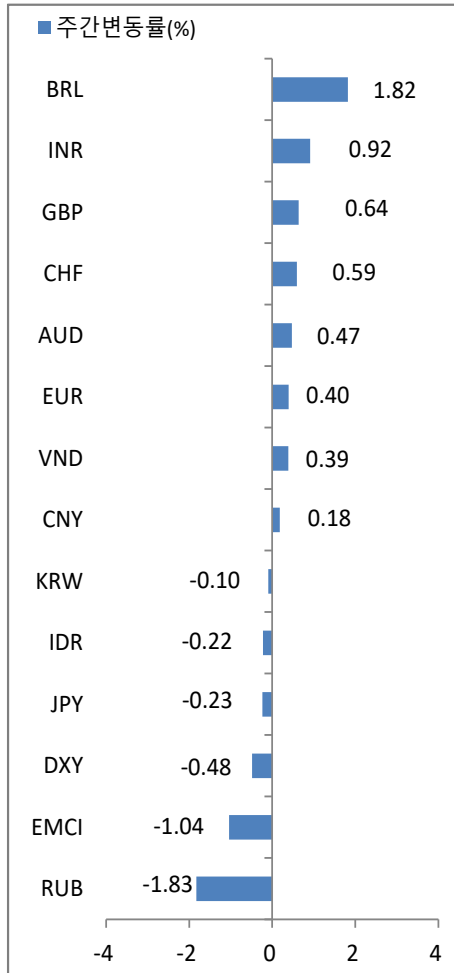


자료: Bloomberg 신한은행 S&T센터



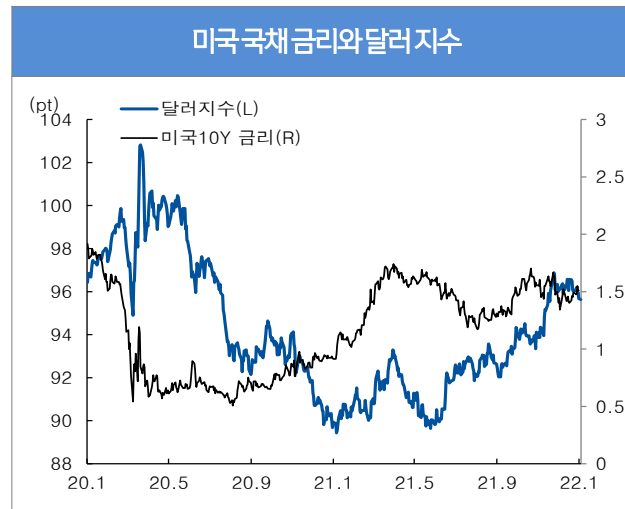
Global

신한은행 S&T센터

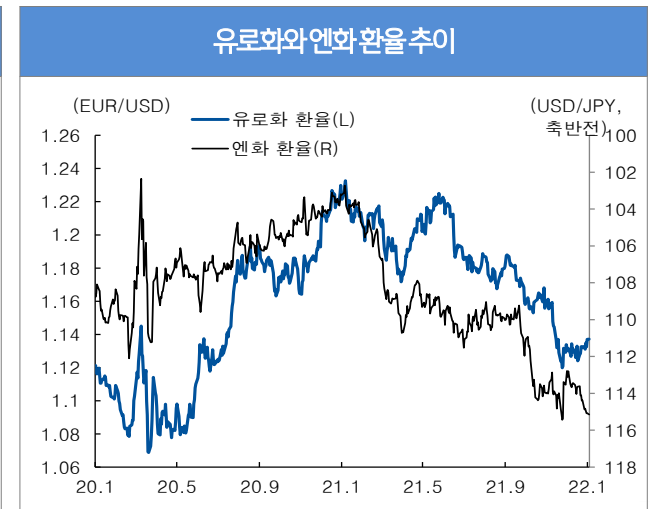


주)달러대비 절상(+)/절하(-)를 의미

- 지난주(12/27~12/31)글로벌 외환시장은 달러 약세(-0.48%),유로 강세(+0.40%), 엔화 약세(-0.23%) 변동
 - 달러지수는 주초 양호한 경기 회복 기대로 강세 보였으나, 오미크론 우려 완화에 따른 위험 선호 재개로 상승 압력 약화, 약세 전환
 - 미국의 원조로 천연가스 가격이 일주일째 안정된 가운데 성탄절 전후 유로화 움직임이 사실상 없었음. 월말 가까워지며 등락이 생겼으나 1.13에서 크게 벗어나지 않았음
 - 오미크론이 경미한 증상에 그치자 미국 보건 당국이 확진자 격리기간 단축 조치 내리자 미국채 금리 상승. 이에, 엔화 환율도 다시 상승하며 주 후반에는 한 달만에 115엔을 상향 돌파
- 신흥 통화는 오미크론 바이러스 우려에도 중국 PMI 개선으로 위험선호 높아짐에 따라 소폭 약세에 그침
 - 브라질 헤알(+1.82%)은 위험선호 재개와 상품가격 상승으로 강세를 보인 가운데, 러시아 루블(-1.83%)은 유가 상승에도 마러 긴장 고조로 약세
 - 인도 루피(+0.92%)와 베트남 동(+0.39%)은 강세를 보인 가운데, 인도네시아 루피아(-0.22%)는 약세



자료 : Bloomberg 신한은행 S&T센터



자료 : Bloomberg 신한은행 S&T센터

분류	명칭	기준일	가격	-1주 (%)	1개월 (%)	-3개월 (%)	-6개월 (%)	-1년 (%)	YTD (%)
FX - DM	달러인덱스 (DKX)	2022-01-03	95.63	-0.48	-0.51	1.69	3.69	6.33	-0.04
	유로 (EUR/USD)	2022-01-03	1.14	0.40	0.51	-2.13	-4.14	-7.14	0.03
	엔화 (USD/JPY)	2022-01-03	115.14	-0.23	-2.03	-3.66	-3.62	-10.43	-0.05
	파운드 (GBP/USD)	2022-01-03	1.35	0.64	2.20	-0.61	-2.29	-0.32	-0.04
	스위스프랑 (USD/CHF)	2022-01-03	0.91	0.59	0.55	1.41	1.09	-3.37	0.08
	호주 달러 (AUD/USD)	2022-01-03	0.73	0.47	3.89	-0.11	-3.41	-5.11	0.14
FX - EM	한국 원 (USD/KRW)	2021-12-30	1,188.90	-0.10	-0.07	-0.42	-5.28	-8.63	-
	중국 위안 (USD/CNY)	2022-01-01	6.36	0.18	0.13	1.40	1.59	2.69	0.00
	인도 루피 (USD/INR)	2021-12-31	74.34	0.92	1.12	-0.13	-0.01	-1.71	0.00
	인도네시아 루피아 (USD/IDR)	2021-12-31	14,253.00	-0.22	0.49	0.42	1.73	-1.42	0.00
	베트남 동 (USD/VND)	2021-12-31	22,826.00	0.39	-0.43	-0.28	0.80	1.19	0.00
	브라질 헤알 (USD/BRL)	2022-01-01	5.58	1.82	0.86	-2.38	-10.87	-6.77	0.00
러시아 루블 (USD/RUB)	2021-12-31	74.68	-1.83	-0.80	-2.58	-2.05	-0.36	-	
Stock - DM	미국 Dow Jones	2022-01-01	36,338.30	1.08	5.08	5.86	4.46	18.73	0.00
	미국 NASDAQ	2022-01-01	15,644.97	-0.05	3.71	7.40	6.87	21.39	0.00
	미국 S&P 500	2022-01-01	4,766.18	0.85	5.02	9.39	9.51	26.89	0.00
	일본 NIKKEI 225	2021-12-30	28,791.71	-0.02	3.49	-2.24	0.00	4.91	0.00
	영국 FTSE	2021-12-31	7,384.54	0.58	3.68	5.09	3.67	14.30	0.00
	프랑스CAC40	2022-01-01	7,153.03	0.94	5.73	9.75	9.16	28.85	0.00
	독일 DAX	2021-12-31	15,884.86	1.87	5.20	4.09	2.28	15.79	0.00
Stock - EM	한국 KOSPI	2021-12-30	2,977.65	-0.68	4.88	-2.97	-9.68	3.63	0.00
	중국 상해종합	2021-12-31	3,639.78	0.60	0.90	2.01	3.44	4.80	0.00
	인도 Sensex	2021-12-31	58,253.82	1.98	0.97	-0.87	10.99	21.69	0.00
	인도네시아 Jakarta	2021-12-30	6,581.48	0.40	0.73	4.68	9.96	10.08	0.00
	베트남 VN index	2021-12-31	1,498.28	1.44	3.81	12.24	5.49	35.73	0.00
	러시아 RTS	2021-12-31	1,595.76	0.50	-3.04	-10.24	-3.51	15.01	0.00
브라질 Bovespa	2021-12-31	104,822.40	-0.40	2.85	-5.55	-17.33	-11.93	0.00	
Rates - DM	미국 (10y)	2021-12-31	1.51	1.74	6.58	2.28	4.21	59.69	59.69
	독일 (10y)	2021-12-31	-0.18	7.30	17.20	2.20	3.00	39.20	39.20
	영국 (10y)	2021-12-31	0.97	4.60	16.20	-5.10	25.50	77.40	77.40
	일본 (10y)	2021-12-31	0.07	0.40	1.40	-0.10	1.30	5.00	5.00
Rates - EM	한국 (10y)	2021-12-30	2.26	5.20	5.10	1.80	16.00	53.30	53.30
	인도 (10y)	2021-12-31	6.45	-1.00	12.80	23.20	40.30	58.90	58.90
	인도네시아 (10y)	2021-12-31	6.38	4.00	27.90	12.10	-20.80	49.60	49.60
	베트남 (10y)	2021-12-31	2.30	0.00	20.00	15.00	9.00	-31.00	-31.00
	러시아 (10y)	2021-12-30	8.44	-2.15	11.68	101.65	123.98	216.87	216.87
브라질 (10y)	2021-12-31	10.84	7.40	-45.60	-27.30	174.60	392.80	392.80	
Commodity	WTI	2022-01-03	75.71	0.19	14.26	-0.22	0.73	56.04	0.66
	브렌트유	2022-01-03	78.23	-0.47	11.95	-1.32	2.70	51.02	0.58
	금	2022-01-03	1,831.09	1.05	2.68	3.48	2.19	-5.75	0.10

자료: Bloomberg, Datastream, 신한은행 S&T센터

주1) FX부문 기간별 변동률은 달러 대비 절상(+) 또는 절하(-)를 의미

주2) 금리 부문은 각 국가의 10년물 국채금리(%)를 의미하며, 기간별 변동률 단위는 bp(=0.01%)로 표현