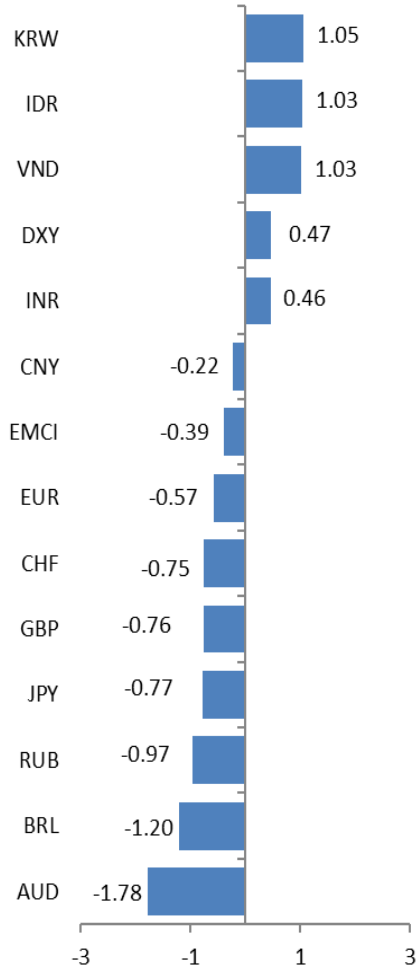




■ 주간변동률(%)



주) 달러 대비 절상(+)/절하(-)를 의미

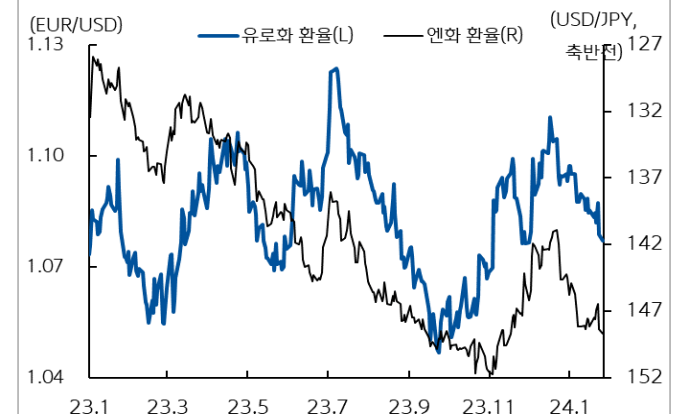
- 지난 주(1/29~2/2) 글로벌 외환시장은 달러 강세(+0.47%), 유로 약세(-0.57%), 엔화 약세(-0.77%)
 - 1월 FOMC에서 3월 금리인하선 그었으나 연준의 연내 피벗 전환 준비 시그널 확인 및 미국채 금리 하락 등으로 달러인덱스 103.04대까지 하락. 주 후반 예상을 크게 상회한 미 비농업고용자수 확인 후 달러지수 반등
 - 4분기 유로존 GDP 성장률은 독일과 프랑스 경제 부진으로 0% 기록. 역성장을 기록한 3분기에서 반등하며 기술적 경기침체는 피함. 미 고용지표 호조에 미 달러 강세보였고 이에 유로화는 1.078달러 대까지 하락
 - 미국채 금리 하락으로 미일 금리차 축소되자 엔화는 달러당 146엔 대까지 하락. 그러나 주 후반 미 고용지표 확인 후 미 연준의 금리 인하 기대감 크게 후퇴했고 엔화 환율 재차 상승하며 달러당 148.3엔 마감
- 빅테크 기업 실적 호조, 미국채 금리 하락 등으로 위험자산투자심리 살아나는 듯 보였으나 미 비농업부문 고용자수 확인 후 미 연준의 금리 인하 기대감 크게 약화되며 전주 약세 마감
 - 브라질 중앙은행은 예상대로 기준금리 50bp 인하. 인플레이션 개선되고 있어 추가 금리 인하 가능. 헤알(-1.20%) 약세
 - 전주 인도 루피(+0.46%), 베트남 동(+1.03%), 인도네시아 루피아(+1.03%) 모두 강세 기록

미국 국채 금리와 달러 지수 추이



자료 : Bloomberg, 신한은행 S&T센터


유로화와 엔화 환율 추이



자료 : Bloomberg, 신한은행 S&T센터

Weekly Global FX Market Monitor

2024.2.5



Indonesia

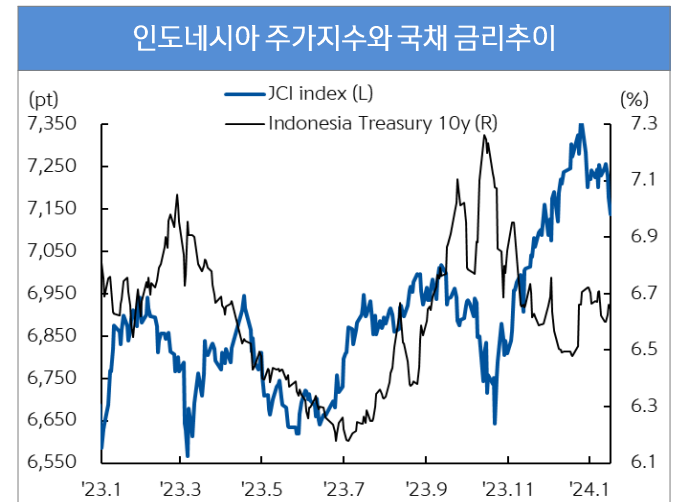
신한인도네시아은행 자금부 이상훈
021-2975-1716
sanghoonlee@shinhan.com

환율(USD/IDR)	15,658
52주최고	15,962
52주최저	14,575
주가(Jakarta index)	7,239
52주최고	7,404
52주최저	6,543
국채금리(10년물,%)	6.52
52주최고	7.26
52주최저	6.16
주요 경제 지표 Snap shot	
실질GDP성장률(% YoY)	4.94
소비자물가(% YoY)	2.57
생산자물가(% YoY)	3.14
정책금리(%)	6.00
제조업 PMI (index)	52.9
산업생산(% YoY)	-1.89
소매판매(% YoY)	0.07
수출(% YoY)	-5.85
수입(% YoY)	-3.81
경상수지(백만달러)	-900
재정수지(십억루피아)	-460,420
외환보유고(십억달러)	146

- 지난 주(1/29~2/2) USD/IDR(marketrate)는 15,658~15,810흐름(블룸버그 종가), 전주 대비 강세(+1.03%)
- 파월 의장이 1월 FOMC에서 3월 금리인하 가능성 일축하였으나 빅테크 실적 호조, 미국채 금리 하락 등 위험선호에 우호적 분위기 조성되자 인도네시아 루피아는 전주 강세 보임. 확장국면을 유지하고 있는 1월 제조업 PMI(52.9)와 둔화세 이어가는 물가상승률(YoY +2.57%)도 루피아 환율 하락 요인으로 작용
- 외국인은 지난 주 5영업일 간(1/29~2/2) 인도네시아 주식시장에서 순매수, 채권시장에서 순매도 기록
 - 주식: 외국인 순매수(1/29~2/2 누적: 3억 1,053만 달러) 기록, 자카르타 주가지수 상승(+1.42%)
 - 채권: 외국인 순매도(1/29~1/31 누적: 3억 6,879만 달러) 기록, 금리 하락(10y, 6.52%, -12.20bp)
- 美 1월 비농업 고용은 전월비 35.3만명 증가해 예상치(18.5만 명)을 두 배 가까이 웃돌았고 예상보다 강한 미 고용 확인 한 시장은 미 연준의 금리 인하 지연 우려 키우며 위험자산 투자심리 되돌릴 것으로 예상. 이에 루피아 환율도 소폭 상승할 듯. 금주 '23년 4분기 GDP 발표 예정. 4분기 성장률은 정부투자 증가로 인해 3분기(4.94%)보다 소폭 증가한 5%(YoY) 기록할 것으로 예상 (금주 예상 레인지: 15,520~15,980)



자료 : Bloomberg, 신한은행 S&T센터



자료 : Bloomberg, 신한은행 S&T센터

글로벌 주요 가격 변수 동향

2024.2.5

분류	명칭	기준일	가격	-1주(%)	-1개월(%)	-3개월(%)	-6개월(%)	-1년(%)	YTD(%)
FX - DM	달러인덱스(DXY)	2024-02-05	104.09	0.47	1.64	-0.88	2.03	1.14	2.72
	유로(EUR/USD)	2024-02-05	1.08	-0.57	-1.57	0.49	-2.10	0.42	-2.43
	엔화(USD/JPY)	2024-02-05	148.64	-0.77	-2.70	0.96	-4.13	-10.75	-5.11
	파운드(GBP/USD)	2024-02-05	1.26	-0.76	-0.84	2.18	-1.34	4.94	-0.93
	스위스프랑(USD/CHF)	2024-02-05	0.87	-0.75	-2.05	3.64	0.58	6.97	-3.04
	호주 달러(AUD/USD)	2024-02-05	0.65	-1.78	-3.28	0.06	-1.22	-5.67	-4.68
FX - EM	한국 원(USD/KRW)	2024-02-02	1,322.35	1.05	-1.65	1.56	-1.82	-7.71	-2.59
	중국 위안(USD/CNY)	2024-02-03	7.19	-0.22	-0.70	1.68	-0.03	-6.43	-1.30
	인도 루피(USD/INR)	2024-02-02	82.93	0.46	0.47	0.40	-0.41	-0.90	0.34
	인도네시아 루피아(USD/IDR)	2024-02-02	15,658.00	1.03	-1.20	1.27	-3.08	-4.97	-1.67
	베트남 동(USD/VND)	45324.00	24,360.00	1.03	0.09	-0.06	-2.61	-3.64	-0.37
	브라질 헤알(USD/BRL)	2024-02-03	4.97	-1.20	-1.07	-0.30	-3.22	1.47	-2.28
러시아 루블(USD/RUB)	2024-02-03	90.74	-0.97	0.37	2.77	3.64	-22.20	-1.40	
Stock - DM	미국 Dow Jones	2024-02-03	38,654.42	1.43	3.17	13.48	10.23	13.94	2.56
	미국 NASDAQ	2024-02-03	15,628.95	1.12	7.61	15.96	12.50	30.17	4.11
	미국 S&P 500	2024-02-03	4,958.61	1.38	5.56	13.77	10.73	19.88	3.96
	일본 NIKKEI225	2024-02-02	36,158.02	1.14	8.33	13.17	12.32	31.44	8.05
	영국 FTSE	2024-02-03	7,615.54	-0.26	-0.96	2.67	0.68	-3.62	-1.52
	프랑스CAC40	2024-02-03	7,592.26	-0.55	2.31	7.73	3.79	4.95	0.65
	독일 DAX	2024-02-03	16,918.21	-0.25	1.95	11.38	6.06	9.32	0.99
Stock - EM	한국 KOSPI	2024-02-02	2,615.31	5.52	1.44	10.43	0.48	5.44	-1.51
	중국 상해종합	2024-02-02	2,730.15	-6.19	-6.79	-9.92	-16.97	-16.34	-8.23
	인도 Sensex	2024-02-02	72,085.63	1.96	0.08	12.00	9.68	18.48	-0.21
	인도네시아 Jakarta	2024-02-02	7,238.79	1.42	-1.52	6.63	5.63	4.73	-0.47
	베트남 VN index	2024-02-02	1,172.55	-0.27	1.55	8.89	-4.36	8.86	3.77
	러시아 RTS	2024-02-03	1,117.31	0.66	2.76	2.15	10.00	11.45	3.12
	브라질 Bovespa	2024-02-03	127,182.25	-1.38	-3.67	7.64	6.42	17.19	-5.22
Rates - DM	미국(10y)	2024-02-02	4.02	-11.74	9.05	-63.91	-5.76	62.72	14.08
	독일(10y)	2024-02-02	2.24	-5.80	17.30	-47.60	-29.40	16.10	21.70
	영국(10y)	2024-02-02	3.92	-4.60	28.00	-46.40	-48.50	91.20	38.10
	일본(10y)	2024-02-02	0.67	-4.50	5.80	-25.40	4.40	17.40	5.80
Rates - EM	한국(10y)	2024-02-02	3.29	-9.70	-1.50	-87.00	-49.00	7.00	11.50
	인도(10y)	2024-02-02	7.06	-12.10	-15.40	-26.90	-9.70	-24.10	-11.90
	인도네시아(10y)	2024-02-02	6.52	-12.20	0.70	-55.10	26.50	-6.70	4.20
	베트남(10y)	2024-02-02	2.45	0.00	5.00	-60.00	-5.00	-245.00	5.00
	러시아(10y)	2024-02-02	11.74	15.89	-12.36	-35.33	52.71	135.62	-12.36
브라질(10y)	2024-02-02	10.70	1.60	26.60	-95.80	0.40	-248.20	33.00	
Commodity	WTI	2024-02-05	72.93	-5.01	-1.19	-9.41	-11.94	-0.63	1.79
	브렌트유	2024-02-05	78.05	-5.28	-0.90	-8.06	-9.50	-2.36	1.31
	금	2024-02-05	2,040.44	0.35	-0.24	3.15	5.36	9.26	-1.09

자료: Bloomberg, Datastream, 신한은행 S&T센터

주1) FX부문 기간별 변동률은 달러 대비 절상(+) 또는 절하(-)를 의미

주2) 금리 부문은 각 국가의 10년물 국채금리(%)를 의미하며, 기간별 변동률 단위는 bp(=0.01%)로 표현