



Indonesia

신한은행 S&T센터

환율 (USD/IDR) 1/17	14,297
52주 최고	14,635
52주 최저	13,873
주가 (Jakarta index) 1/17	6,693
52주 최고	6,754
52주 최저	5,735
국채 금리 (10년물, %) 1/17	6.39
52주 최고	6.86
52주 최저	6.01

주요 경제 지표 Snap shot

실질 GDP성장률 (% YoY)	3.51
소비자물가 (% YoY)	1.87
생산자물가 (% YoY)	2.71
정책금리 (%)	3.50
제조업 PM (index)	53.5
산업생산 (% YoY)	0.36
소매 판매 (% YoY)	10.13
수출 (% YoY)	49.7
수입 (% YoY)	52.62
경상수지 (백만달러)	4,500
재정수지 (십억루피아)	-947,698
외환보유고 (십억달러)	145

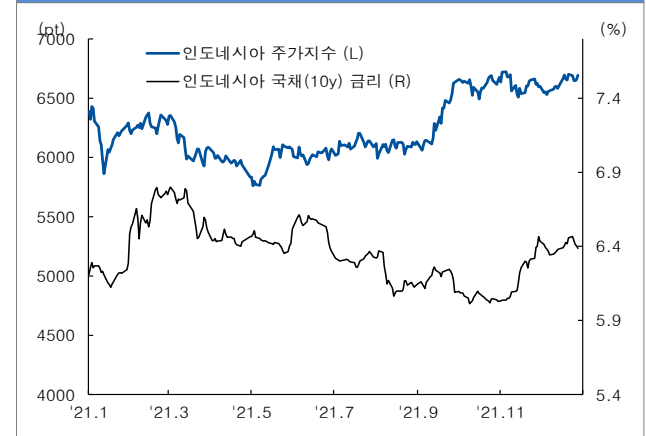
- 지난주(1/10~1/14) USD/IDR(marketrate)는 14,295~14,318흐름(블룸버그 종가), 전주대비 약세(+0.43%)
- 루피아는 당국의 석탄 수출 금지조치 일부 완화와 수출 금지 철회 기대로 주초 강세 보였으나 정부가 선적재개는 허용하지만 수출 재개는 불가하다고 발표함에 따라 약세 전환
- 12월 소비자 기대지수는 118.3으로 전월(118.5)대비 소폭 하락, 12월 현지 자동차 판매는 전월대비 10.6%, 전년동기대비 68% 증가한 96,673대를 기록
- 외국인은 지난주 5영업일간(1/10~1/14)인도네시아 주식시장은 순매수,채권시장은 순매도를 기록
 - 주식: 외국인 순매수(1/10~1/14누적: 1억 7,980만 달러) 기록, 자카르타 주가지수 하락(-0.12%)
 - 채권: 외국인 순매도(1/10~1/14누적: 1억 6,050만 달러) 기록, 금리 하락(10y, 6.39%, 7.0bp)
- 원자재 가격 상승으로 수출입 경기 개선 흐름 보이고 있으나, 석탄 수출 증지로 무역 흑자 규모가 다소 감소될 것으로 예상되어 루피아화 환율 상승 압력 우위 (금주 예상 레인지: 14,240~14,440)

인도네시아 루피아 환율과 달러 지수 추이



자료: Bloomberg 신한은행 S&T센터

인도네시아 주가지수와 국채 금리 추이

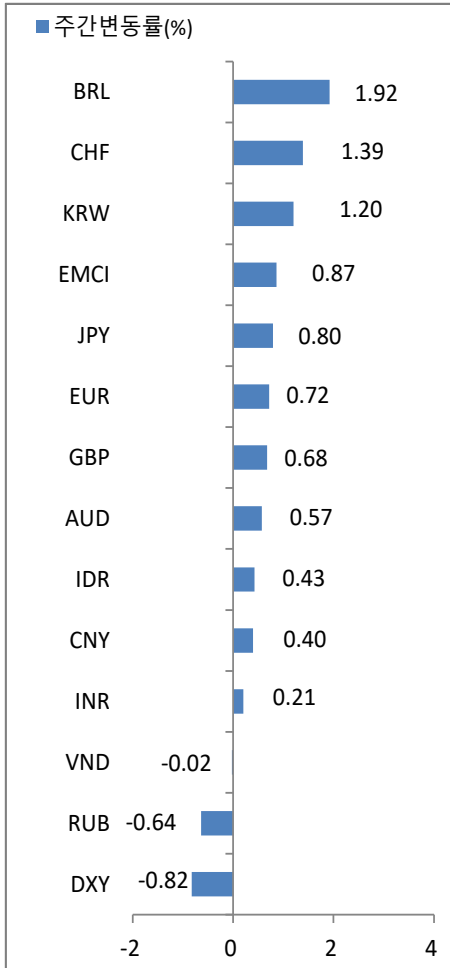


자료: Bloomberg 신한은행 S&T센터



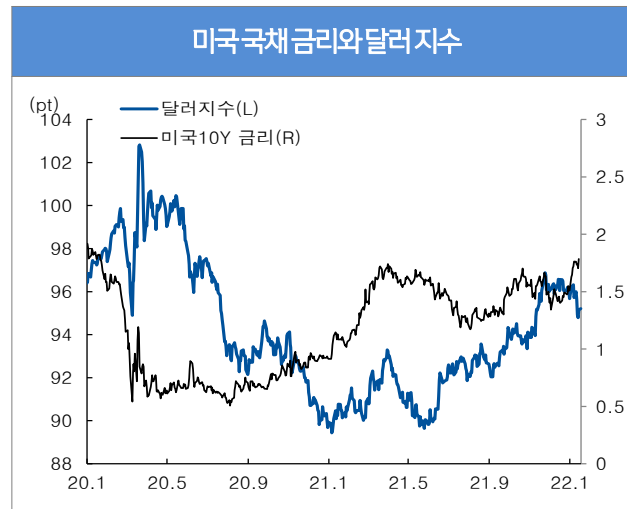
Global

신한은행 S&T센터

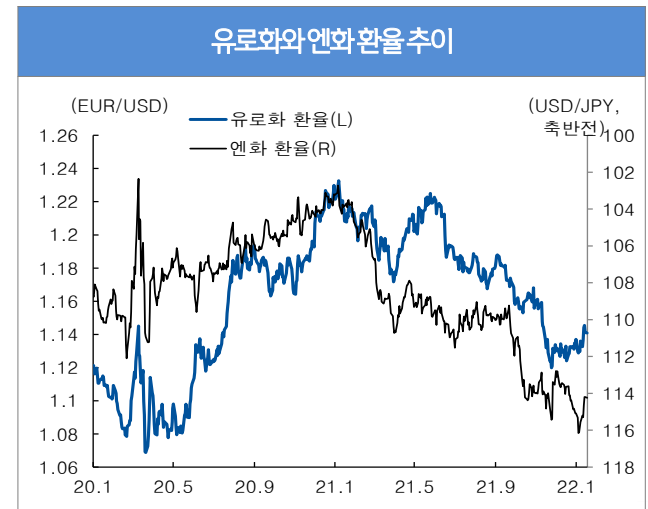


주)달러대비 절상(+)/절하(-)를 의미

- 지난주(1/10~1/14)글로벌 외환시장은 달러 약세(-0.82%), 유로 강세(+0.72%), 엔화 강세(+0.80%) 변동
 - 달러지수는 12월 미국 CPI가 빠른 상승세를 보였으나, 파월의장의 발언으로 급진적 통화긴축에 대한 불안이 희석되며 약세 보임, 주 후반 저가매수세 유입과 연내 4차례 기준금리 인상할 수 있다는 경계감으로 상승
 - 유로화는 미국채 금리 상승세 주춤하며 금주 글로벌 달러 약세 나타나자 상승하며 1.14을 상회
 - 엔화는 미국채 금리 상승세 주춤해지면서 마일 금리차 축소되며 강세 보이며 환율이 114엔대까지 하락
- 신흥 통화는 미 연준의 통화정책 불확실성 완화로 대체로 강세 보임
 - 러시아 루블(+1.92%)은 상품가격 강세와 약달러로 강세 보였으나, 러시아 루블(-0.64%)은 나토-러시아 위원회 결과가 별 소득없이 끝난 가운데, 우크라이나 정부기관 웹사이트 사이버 공격 사태로 지정학적 긴장 고조되며 약세
 - 인도 루피(+0.21%)와 인도네시아 루피아(+0.43%)가 강세를 보인 가운데, 베트남 동(-0.02%)은 약세



자료 : Bloomberg 신한은행 S&T센터



자료 : Bloomberg 신한은행 S&T센터

분류	명칭	기준일	가격	-1주(%)	-1개월(%)	-3개월(%)	-6개월(%)	-1년(%)	YTD(%)
FX - DM	달러인덱스(DXY)	2022-01-17	95.20	-0.82	-1.41	1.34	2.71	4.88	-0.49
	유로(EUR/USD)	2022-01-17	1.14	0.72	1.49	-1.75	-3.33	-5.55	0.33
	엔화(USD/JPY)	2022-01-17	114.29	0.80	-0.58	0.03	-4.23	-9.27	0.69
	파운드(GBP/USD)	2022-01-17	1.37	0.68	3.20	-0.42	-0.04	0.60	1.01
	스위스프랑(USD/CHF)	2022-01-17	0.91	1.39	0.96	1.02	0.32	-2.60	-0.19
	호주 달러(AUD/USD)	2022-01-17	0.72	0.57	1.21	-2.70	-1.81	-6.12	-0.72
FX - EM	한국 원(USD/KRW)	2022-01-14	1,187.30	1.20	-0.40	-0.03	-3.26	-7.52	0.13
	중국 위안(USD/CNY)	2022-01-15	6.35	0.40	0.23	1.37	1.83	1.92	0.05
	인도 루피(USD/INR)	2022-01-14	74.15	0.21	2.31	1.49	0.59	-1.49	0.25
	인도네시아 루피아(USD/IDR)	2022-01-14	14,297.00	0.43	0.25	-1.25	1.28	-1.66	-0.31
	베트남 동(USD/VND)	2022-01-14	22,711.00	-0.02	1.24	0.18	1.35	1.51	0.51
	브라질 헤알(USD/BRL)	2022-01-15	5.53	1.92	2.92	-0.26	-8.26	-5.83	0.86
러시아 루블(USD/RUB)	2022-01-15	76.24	-0.64	-3.21	-6.40	-2.83	-3.94	-2.05	
Stock - DM	미국 Dow Jones	2022-01-15	35,911.81	-0.88	1.54	1.75	3.53	16.54	-1.17
	미국 NASDAQ	2022-01-15	14,893.75	-0.28	-1.82	-0.02	3.23	14.58	-4.80
	미국 S&P 500	2022-01-15	4,662.85	-0.30	0.91	4.28	7.76	23.74	-2.17
	일본 N KKEI 225	2022-01-14	28,124.28	-1.28	-1.48	-3.25	0.43	-1.38	-2.32
	영국 FTSE	2022-01-15	7,542.95	0.77	3.76	4.27	7.63	11.98	2.15
	프랑스CAC40	2022-01-15	7,143.00	-1.06	3.12	6.18	10.57	27.29	-0.14
	독일 DAX	2022-01-15	15,883.24	-0.40	2.26	1.90	2.21	15.20	-0.01
Stock - EM	한국 KOSPI	2022-01-14	2,921.92	-1.12	-3.17	-3.09	-10.83	-5.31	-1.87
	중국 상해종합	2022-01-14	3,521.26	-1.63	-3.06	-1.43	-0.51	-1.27	-3.26
	인도 Sensex	2022-01-14	61,223.03	2.47	7.39	-0.14	15.21	24.86	5.10
	인도네시아 Jakarta	2022-01-14	6,693.40	-0.12	1.39	0.91	10.22	5.02	1.70
	베트남 VN index	2022-01-14	1,496.02	-2.12	1.10	7.42	15.14	25.27	-0.15
	러시아 RTS	2022-01-15	1,485.86	-3.84	-6.14	-21.45	-7.31	0.79	-6.89
브라질 Bovespa	2022-01-15	106,927.80	4.10	-0.25	-6.73	-15.11	-11.15	2.01	
Rates - DM	미국(10y)	2022-01-14	1.78	2.21	34.30	27.34	43.82	65.49	27.40
	독일(10y)	2022-01-14	-0.05	-0.30	32.30	14.50	27.30	50.40	13.10
	영국(10y)	2022-01-14	1.15	-2.80	42.60	10.80	52.30	85.90	17.90
	일본(10y)	2022-01-14	0.14	0.30	9.10	6.20	12.40	10.20	7.20
Rates - EM	한국(10y)	2022-01-14	2.46	0.70	29.20	11.90	46.20	73.20	20.90
	인도(10y)	2022-01-14	6.58	4.20	22.60	25.30	38.20	69.00	12.80
	인도네시아(10y)	2022-01-14	6.39	-7.00	-0.70	21.60	-3.60	19.50	0.50
	베트남(10y)	2022-01-14	2.13	1.00	4.00	-4.00	-7.00	-22.00	-17.00
	러시아(10y)	2022-01-14	9.25	78.60	69.77	175.04	201.49	286.07	81.58
브라질(10y)	2022-01-14	11.26	-19.30	77.30	32.50	203.60	379.30	41.70	
Commodity	WTI	2022-01-17	84.51	8.03	19.26	2.71	17.69	61.40	12.37
	브렌트유	2022-01-17	86.52	6.99	17.68	1.96	17.57	57.02	11.24
	금	2022-01-17	1,817.58	0.88	1.08	2.99	0.27	-1.29	-0.64

자료: Bloomberg, Datastream, 신한은행 S&T센터

주1) FX부문 기간별 변동률은 달러 대비 절상(+) 또는 절하(-)를 의미

주2) 금리 부문은 각 국가의 10년물 국채금리(%)를 의미하며, 기간별 변동률 단위는 bp(=0.01%)로 표현