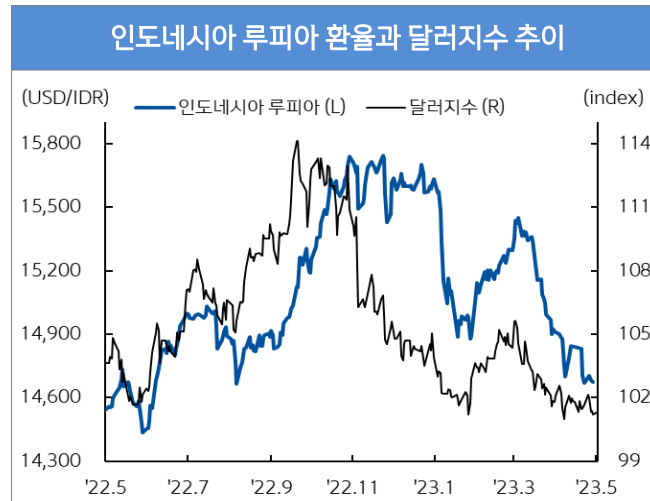




Indonesia

환율(USD/IDR)	14,675
52주최고	15,763
52주최저	14,423
주가(Jakarta index)	6,788
52주최고	7,377
52주최저	6,510
국채금리(10년물,%)	6.45
52주최고	7.69
52주최저	6.43
주요 경제 지표 Snap shot	
실질GDP성장률(% YoY)	5.03
소비자물가(% YoY)	4.33
생산자물가(% YoY)	4.56
정책금리(%)	5.75
제조업 PMI (index)	52.7
산업생산(% YoY)	6.00
소매판매(% YoY)	4.83
수출(% YoY)	-11.33
수입(% YoY)	-6.26
경상수지(백만달러)	4,544
재정수지(십억루피아)	-775,064
외환보유고(십억달러)	145

- 지난 주(5/2~5/5) USD/IDR(market rate)는 14,675~14,705흐름(블룸버그 증가), 전주 대비 약세(-0.03%)
- 4월 소비자물가는 전년비 4.33% 상승하며 중앙은행의 예상보다 빠르게 둔화세를 보이고 있으며 **중앙은행이 향후 회의에서 금리를 동결할 수 있는 여지가 커짐**. 이에 환율은 주초 소폭 상승했으나 5월 FOMC와 견조한 인도네시아 1분기 GDP(5.03%) 확인 후 하락
- 외국인은 지난 주 4영업일 간(5/2~5/5) 인도네시아 주식시장에서 순매도 기록
 - 주식: 외국인 순매도(5/2~5/5 누적: 4,992만 달러) 기록, 자카르타 주가지수 하락(-2.27%)
 - 채권: 외국인 투자정보 미제공, 금리 하락(10y, 6.45%, -8.7bp)
- **인도네시아 정부는 환율 안정을 위해 수출업자의 외환유치 조치를 지속하고 있으며 6월 미 연준의 동결 가능성이 높아지면서 루피아 금주 변동성 크지 않을 것으로 예상(금주 예상 레인지: 14,600~14,800)**



자료 : Bloomberg, 신한은행 S&T센터

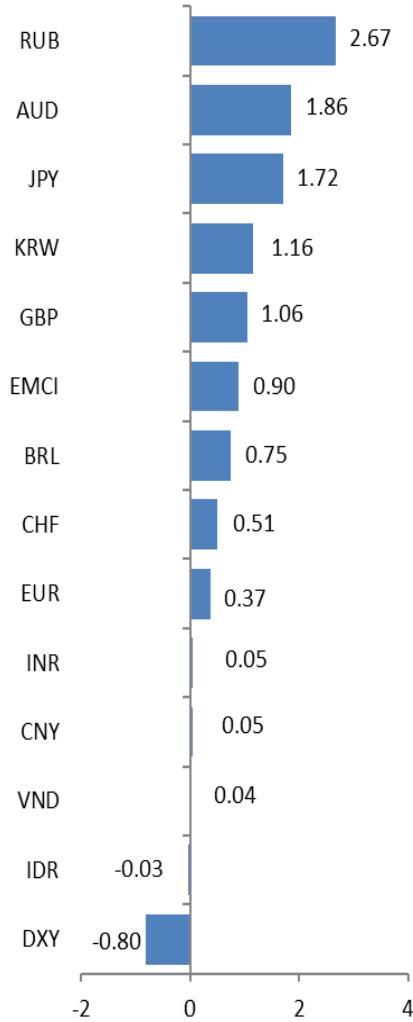


자료 : Bloomberg, 신한은행 S&T센터



Global

■ 주간변동률(%)



주) 달러 대비 절상(+)/절하(-)의 의미

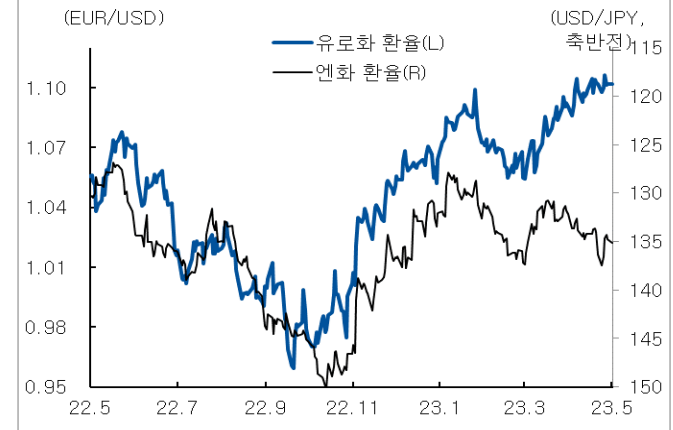
- 지난 주(5/1~5/5) 글로벌 외환시장은 달러 약세(-0.80%), 유로 강세(+0.37%), 엔화 강세(+1.72%) 변동
 - 예상을 상회하는 비농업 일자리 증가와 임금상승률 발표 후 강세 보였던 달러 지수는 3월 일자리 증가 수정치가 당초 발표치보다 큰 폭으로 하락한 것을 확인, **연준 금리 인상 종료 기대감 유지되며 달러화 약세 보임**
 - ECB는 5월 회의에서 25bp 인상을 결정하였으며 성명서에 데이터에 따른 금리 결정이란 문구를 추가하며 금리인상 명시하지 않음. **다만 시장은 여전히 6월에도 금리 인상할 것으로 예상, 이에 유로화 강세 보임**
 - 5월 FOMC에서 미 연준의 금리 인상 종료 가능성을 확인한 후 달러당 134엔 대까지 환율 하락
- **미 연준의 25bp 인상에도 불구하고 향후 기준금리 동결에 대한 기대 높아지며 신흥국 통화는 강세**
 - 브라질 중앙은행은 5월 정책회의에서 기준금리를 만장일치로 동결하며 6회 연속 금리 동결을 지속, 향후 금리 인상 가능성이 낮아졌음을 시사하며 정치권 압박에 일부 대응. 브라질 헤알(+0.75%)은 강세 보임
 - 인도 루피(+0.05%), 베트남 동(+0.04%)은 강세보인 반면 인도네시아 루피아(-0.03%)는 약세 보임

미국 국채 금리와 달러 지수 추이



자료 : Bloomberg, 신한은행 S&T센터

유로화와 엔화 환율 추이



자료 : Bloomberg, 신한은행 S&T센터

글로벌 주요 가격 변수 동향

2023.05.08

분류	명칭	기준일	가격	-1주(%)	-1개월(%)	-3개월(%)	-6개월(%)	-1년(%)	YTD(%)
FX - DM	달러인덱스(DXY)	2023-05-08	101.33	-0.80	-0.48	-2.01	-7.58	-2.25	-2.12
	유로(EUR/USD)	2023-05-08	1.10	0.37	1.46	2.85	9.36	4.32	2.91
	엔화(USD/JPY)	2023-05-08	135.17	1.72	-1.15	-2.79	7.78	-3.61	-3.00
	파운드(GBP/USD)	2023-05-08	1.26	1.06	1.99	4.61	9.39	2.40	4.51
	스위스프랑(USD/CHF)	2023-05-08	0.89	0.51	2.09	3.37	10.59	11.55	3.76
	호주 달러(AUD/USD)	2023-05-08	0.68	1.86	1.69	-2.48	3.78	-2.86	-0.88
FX - EM	한국 원(USD/KRW)	2023-05-04	1,322.60	1.16	-0.51	-5.25	7.29	-4.28	-4.32
	중국 위안(USD/CNY)	2023-05-06	6.91	0.05	-0.44	-1.64	4.66	-3.67	-0.16
	인도 루피(USD/INR)	2023-05-04	81.80	0.05	0.65	1.15	0.78	-6.58	1.14
	인도네시아 루피아(USD/IDR)	2023-05-05	14,675.00	-0.03	1.70	2.59	7.04	-1.21	6.09
	베트남 동(USD/VND)	2023-05-06	23,450.00	0.04	0.09	0.10	6.03	-2.10	0.78
	브라질 헤알(USD/BRL)	2023-05-06	4.95	0.75	1.69	4.04	4.26	1.57	6.65
	러시아 루블(USD/RUB)	2023-05-06	77.80	2.67	2.91	-7.85	-20.64	-16.23	-4.64
Stock - DM	미국 Dow Jones	2023-05-06	33,674.38	-1.24	0.56	-0.81	1.55	2.36	1.59
	미국 NASDAQ	2023-05-06	12,235.41	0.07	1.22	2.73	15.25	0.75	16.90
	미국 S&P 500	2023-05-06	4,136.25	-0.80	0.76	0.45	8.05	0.31	7.73
	일본 NIKKEI225	2023-05-02	29,157.95	1.88	3.44	5.99	5.40	8.72	11.74
	영국 FTSE	2023-05-06	7,778.38	-0.68	0.48	-1.35	6.46	5.28	4.38
	프랑스CAC40	2023-05-06	7,432.93	-0.68	1.48	4.40	15.39	18.77	14.82
	독일 DAX	2023-05-06	15,961.02	1.02	2.33	3.56	16.60	16.72	14.63
Stock - EM	한국 KOSPI	2023-05-04	2,500.94	0.65	0.23	0.83	6.49	-6.60	11.83
	중국 상해종합	2023-05-05	3,334.50	2.13	0.21	3.17	8.81	11.09	7.94
	인도 Sensex	2023-05-05	61,054.29	0.67	2.04	0.64	-0.21	11.34	0.35
	인도네시아 Jakarta	2023-05-05	6,787.63	-2.27	-0.08	-2.20	-3.72	-6.10	-0.92
	베트남 VN index	2023-05-05	1,040.31	0.53	-2.75	-2.98	5.98	-21.74	3.30
	러시아 RTS	2023-05-06	1,033.68	0.90	6.07	5.28	-9.57	-4.99	6.50
	브라질 Bovespa	2023-05-06	105,148.48	2.16	4.29	-4.37	-9.48	0.01	-4.18
Rates - DM	미국(10y)	2023-05-05	3.44	1.50	12.62	-8.76	-72.14	40.05	-43.78
	독일(10y)	2023-05-05	2.29	-2.20	10.90	9.80	-0.40	124.70	-28.00
	영국(10y)	2023-05-05	3.78	6.20	35.30	72.60	24.40	181.70	10.90
	일본(10y)	2023-05-05	0.42	2.70	-6.00	-7.50	16.40	19.00	-0.10
Rates - EM	한국(10y)	2023-05-05	3.28	-9.00	-5.00	12.20	-91.30	-15.10	-45.80
	인도(10y)	2023-05-04	7.01	-10.60	-29.30	-26.50	-45.60	-36.50	-31.50
	인도네시아(10y)	2023-05-05	6.45	-8.70	-25.20	-10.00	-102.70	-54.10	-49.50
	베트남(10y)	2023-05-05	3.33	0.00	-22.00	-102.00	-188.00	20.00	-175.00
	러시아(10y)	2023-05-05	10.89	-3.78	0.97	50.41	204.99	45.22	58.27
	브라질(10y)	2023-05-05	12.11	-23.50	-45.90	-124.50	19.70	-40.90	-57.90
Commodity	WTI	2023-05-08	71.54	-5.45	-11.35	-8.83	-19.54	-34.83	-10.86
	브렌트유	2023-05-08	75.44	-4.88	-11.37	-11.34	-20.89	-32.88	-12.19
	금	2023-05-08	2,016.11	1.69	1.24	7.50	17.73	8.73	10.53

자료: Bloomberg, Datastream, 신한은행 S&T센터

주1) FX부문 기간별 변동률은 달러 대비 절상(+) 또는 절하(-)를 의미

주2) 금리 부문은 각 국가의 10년물 국채금리(%)를 의미하며, 기간별 변동률 단위는 bp(=0.01%)로 표현